




English is Fun



An Elementary English Course for Cambodia

Book 2

English is Fun

Book 2

Foreword

The Nippon Foundation is a Japanese organization that conducts activities to create a better world; we build schools all over Cambodia and support your teachers.

We made the radio programmes and this textbook to show you how much fun it is to learn a language.

And by learning English, you will become able to communicate with people around the world, and to tell them about the wonderful country of Cambodia.

We wish you, the leaders of the future, the very best of success in your studies, and hope that the radio programmes and this textbook will help you learn the useful and exciting English language.

Yohei Sasakawa
Chairman
The Nippon Foundation

បុព្វកថា

មូលនិធិនីបប៉ុន ជាអង្គការជប៉ុនដែលធ្វើសកម្មភាពដើម្បីឱ្យពិភពលោកកាន់តែប្រសើរ ។ យើងបានសាងសង់សាលារៀនជាច្រើននៅក្នុងព្រះរាជាណាចក្រកម្ពុជា ហើយក៏បានជួយឧបត្ថម្ភដល់លោកគ្រូ-អ្នកគ្រូផងដែរ ។

យើងបានបង្កើតកម្មវិធីវិទ្យុ និងសៀវភៅសិក្សាក្នុងគោលបំណង បង្ហាញសិស្សពីភាពសប្បាយរីករាយក្នុងការសិក្សាភាសាបរទេស ។

មានចំណេះដឹងភាសាអង់គ្លេស ធ្វើឱ្យអ្នកអាចប្រាស្រ័យទាក់ទងជាមួយមនុស្សទូទាំងពិភពលោក ហើយអ្នកអាចនិយាយប្រាប់ជនបរទេសទាំងអស់នោះអំពីព្រះរាជាណាចក្រកម្ពុជាដ៏អធ្មរិយៈ ។

យើងសូមជូនពរអ្នក ដែលជាអ្នកដឹកនាំនៅថ្ងៃអនាគត ទទួលបាននូវជោគជ័យដ៏ត្រចះត្រចង់ នៅក្នុងការសិក្សារបស់ខ្លួន ហើយយើងសង្ឃឹមថាកម្មវិធីវិទ្យុ និងសៀវភៅសិក្សាដែលអ្នកកំពុងតែកាន់ក្នុងដៃនេះ នឹងជួយផ្តល់នូវចំណេះដឹងភាសាអង់គ្លេសដ៏មានប្រយោជន៍ និងសប្បាយរីករាយបំផុត ។

យ៉ូហឺ សាកាវ៉ា
ប្រធាន
មូលនិធិនីបប៉ុន

Acknowledgements

The textbook is produced for the 'Teaching English by Radio' project carried out by the Education Support Center "KIZUNA" with funding from The Nippon Foundation of Japan in cooperation with the Ministry of Education Youth and Sport. The main feature of the project is a series of radio programmes, which are broadcast nationwide. The aim is to improve the level of English skills of students in Cambodia. We hope that this textbook helps you study English, and moreover, we hope that you will find learning English is fun.

Finally, we would like to express cordial gratitude to Mr Finn Aberdein from BBC Learning English, Mr Phoeung Sophat from the Ministry of the Education Youth and Sport, Mr Srey Soksaphat, Mr Len Vuthy and Mr Pheng Sopheap from Regional Teacher Training Center, Phnom Penh for their contributions and support during the production of this textbook.

Bun Sambo
President
Education Support Center "KIZUNA"

សេចក្តីថ្លែងអំណរគុណ

សៀវភៅសិក្សានេះបង្កើតឡើងដោយ អង្គការមណ្ឌលគាំទ្រការអប់រំ "គីហ្សូណា" ដោយទទួលបានការឧបត្ថម្ភពីមូលនិធិនីបប៉ុនក្រោមកិច្ចសហការជាមួយ ក្រសួងអប់រំ យុវជន និងកីឡា ។ លក្ខណៈពិសេសនៃគម្រោងនេះ គឺការផ្សាយកម្មវិធីសិក្សាភាសាអង់គ្លេសតាមវិទ្យុក្នុងគោលបំណងបង្កើនកម្រិតជំនាញភាសាអង់គ្លេសដល់សិស្សានុសិស្សកម្ពុជា ។ យើងសង្ឃឹមថាសៀវភៅសិក្សានេះនឹងធ្វើឱ្យប្អូនសប្បាយរីករាយក្នុងការសិក្សាភាសាអង់គ្លេស ។

ជាចុងក្រោយនេះ យើងសូមសម្តែងនូវការដឹងគុណយ៉ាងស្មោះស្ម័គ្រចំពោះ លោកហ្វីន អេប៊ែរដឺន (Mr Finn Aberdein) អ្នកផលិតកម្មវិធីនៅវិទ្យុប៊ីប៊ីស៊ី លោក ភឿង សុផាត នៅក្រសួង អប់រំ យុវជន និងកីឡា លោក ស្រី សុភសាផាត លោក ឡេន វុទ្ធី និងលោក ផេង សុភាព នៅមជ្ឈមណ្ឌលគុកោសល្យភូមិភាគរាជធានីភ្នំពេញដែលអ្នកទាំងអស់បានចូលរួមចំណែកអស់ពីកម្លាំងកាយចិត្តក្នុងការបង្កើតសៀវភៅសិក្សានេះឡើង ។

ប៊ុន សំបូរ
ប្រធាន
អង្គការមណ្ឌលគាំទ្រការអប់រំ "គីហ្សូណា"

Contents

មាតិកា

LESSON	PAGE
UNIT 21 Where's my mobile phone? តើទូរស័ព្ទដៃខ្ញុំនៅឯណា?	8-9
UNIT 22 Do you like Prahoc? តើអ្នកចូលចិត្តប្រហុកឬទេ?	10-11
UNIT 23 Tasty Cambodian fruit ផ្លែឈើខ្មែរដែលមានឱជារស	12-13
UNIT 24 What's your favourite colour? តើពណ៌អ្វីដែលអ្នកចូលចិត្តជាងគេ?	14-15
UNIT 25 Review of units 21-24 ការរំលឹកមេរៀនឡើងវិញពីទី ២១-២៤	16-17
UNIT 26 What time do you wake up? តើអ្នកភ្ញាក់ពីដំណេកនៅម៉ោងប៉ុន្មាន?	18-19
UNIT 27 What do you eat for lunch? តើអ្នកញ៉ាំអ្វីសម្រាប់អាហារថ្ងៃត្រង់?	20-21
UNIT 28 How often do you wash your clothes? តើអ្នកបោកសម្លៀកបំពាក់របស់អ្នកញាបប៉ុណ្ណា?	22-23
UNIT 29 What do you like to do on Sunday? តើអ្នកចូលចិត្តធ្វើអ្វីនៅថ្ងៃអាទិត្យ?	24-25
UNIT 30 Review of units 26-29 ការរំលឹកមេរៀនឡើងវិញពីទី ២៦-២៩	26-27
UNIT 31 Are you OK? តើអ្នកមិនអីទេឬ?	28-29
UNIT 32 Are you happy? តើអ្នកសប្បាយចិត្តឬទេ?	30-31
UNIT 33 What does your mother look like? តើម្តាយរបស់អ្នកមានភិនភាគដូចម្តេច?	32-33
UNIT 34 Where do you want to go in Cambodia? តើអ្នកចង់ទៅកន្លែងណាខ្លះនៅក្នុងប្រទេសកម្ពុជា?	34-35
UNIT 35 Review of units 31-34 ការរំលឹកមេរៀនឡើងវិញពីទី ៣១-៣៤	36-37

UNIT 36 What are you doing? តើអ្នកកំពុងធ្វើអ្វី?	38-39
UNIT 37 Can I play? តើខ្ញុំអាចលេងបានឬទេ?	40-41
UNIT 38 It's the rainy season វាជារដូវវស្សា	42-43
UNIT 39 It's the Water Festival វាជាពិធីបុណ្យអុំទូក	44-45
UNIT 40 Review of units 36-39 ការរំលឹកមេរៀនឡើងវិញពីទី ៣៦-៣៩	46-47
Word List បញ្ជីពាក្យ	50-51
Conversations ការសន្ទនា	52-55




Let's Continue!
តុះបន្តទៅថ្ងៃទៀត!

Unit 21

មេរៀនទី២១

Where's my mobile phone?

តើទូរស័ព្ទម៉ូបៃខ្ញុំនៅឯណា?



I. Key words and phrases ពាក្យនិងប្បកាស្តី:

bag	កាបូប	bed	គ្រែ	kitchen	ផ្ទះបាយ
desk	តុការិយាល័យ	in	នៅក្នុង	on	នៅលើ
under	នៅក្រោម	where	ឯណា		

- Where is...? តើ...នៅឯណា?
- Is it under the desk? តើវានៅក្រោមតុឬ?
- Is it on my bed? តើវានៅលើគ្រែរបស់ខ្ញុំឬ?
- Is it in my bag? តើវានៅក្នុងកាបូបរបស់ខ្ញុំឬ?
- It's in the kitchen. វានៅក្នុងផ្ទះបាយ។

★ Here it is. គឺជាប្រាមួយដែលអ្នកអាចឮនៅពេលដែលនរណាម្នាក់បានរកអ្វីមួយឃើញ។

II. Conversation ការសន្ទនា

- ▶ Devi: Where's my mobile phone? Tom, is it under the desk?
- ▶ Tom: No.
- ▶ Devi: Is it in my bag?
- ▶ Tom: Um... No.
- ▶ Devi: Is it on my bed?
- ▶ Tom: No.
- ▶ Tom: Here it is. It's in the kitchen.

III. Practice ការអនុវត្ត

A. Unscramble the words to make sentences.

ចូររៀបពាក្យឱ្យបានជាឈ្ល័យត្រឹមត្រូវ។

1. my / in / Is / it / bag?

2. phone / is / mobile / my / Where?

3. under / Is / the / desk / it?

4. kitchen / the / in / It's.

5. bag / Is / my / it / in?

B. Unscramble the letters.

ចូររៀបអក្សរឱ្យបានជាពាក្យត្រឹមត្រូវ។

1. e k c i t h n _____

2. e e w r h _____

3. d u r n e _____

4. e k d s _____

5. g b a _____

Unit 22

មេរៀនទី២២

Do you like Prahoc?

តើអ្នកចូលចិត្តប្រហុកឬទេ?



I. Key words and phrases ពាក្យនិងឃ្លាគន្លឹះ

Prahoc	ប្រហុក	Trey Ngiet	ត្រីងៀត	burger	ប៊ីហ្គឺ
ice-cream	កាវ៉ែម	food	អាហារ	really	ពិតជា
like	ចូលចិត្ត				

- What's this? តើនេះជាអ្វី?
- It's Prahoc. វាជាប្រហុក ។
- Do you like...? តើអ្នកចូលចិត្ត...ទេ?
- Yes, I do. បាទ ឬ ចាសខ្ញុំចូលចិត្តវា។
- No, I don't. ទេ ខ្ញុំមិនចូលចិត្តវាទេ។

II. Conversation ការសន្ទនា

- ▶ Tom: What's this?
- ▶ Devi: It's prahoc. Do you like Prahoc?
- ▶ Tom: Yes, I do. Mmmm. And this is...?
- ▶ Devi: Trey Ngiet. Do you like it?
- ▶ Tom: No, I don't. Do you like it?
- ▶ Devi: I really like it.

III. Practice ការអនុវត្ត

A. Unscramble the words to make sentences.

ចូរប្រើពាក្យឱ្យបានជាឃ្លាត្រឹមត្រូវ ។

1. like / I / really / it.

2. it / you / Do / like?

3. this / is / What?

4. prahoc / It / is.

5. I / don't / No.

B. Translate the following sentences into English.

ចូរបកប្រែឃ្លានខាងក្រោមនេះជាភាសាអង់គ្លេស ។

1. តើនេះជាអ្វី?

2. ខ្ញុំពិតជាចូលចិត្តកាវ៉ែមណាស់ ។

3. តើអ្នកចូលចិត្តប្រហុកឬទេ?

4. បាទ ឬ ចាសខ្ញុំចូលចិត្តវា។


5. វាគឺជា ប៊ីហ្គឺ ។

Unit 23

មេរៀនទី២៣

Tasty Cambodian fruit

ផ្លែឈើខ្មែរដែលមានឥរិយាបថ



I. Key words and phrases ពាក្យនិងឃ្លាគន្លឹះ

big	ធំ	spiky	ដែលមានរសជាតិមុត	tasty	ដែលមានឥរិយាបថ
small	តូច	sweet	ផ្អែម	red	ពណ៌ក្រហម
know	ស្គាល់ ឬ ដឹង				

- I know. ខ្ញុំស្គាល់ ឬ ខ្ញុំដឹង។
- I don't know. ខ្ញុំមិនស្គាល់ទេ ឬ ខ្ញុំមិនដឹងទេ។

II. Conversation ការសន្ទនា

- ▶ **Tom:** OK, it's big, it's spiky, it's tasty.
- ▶ **Devi:** I know. It's a durian!
- ▶ **Tom:** Yes a durian.
- ▶ **Devi:** Ha ha. OK, it's small, it's sweet, it's red.
- ▶ **Tom:** Hmmm... I don't know.
- ▶ **Devi:** It's a rambutan!

III. Practice ការអនុវត្ត

A. Translate the following sentences into Khmer.

ចូរបកប្រែឈ្មោះខាងក្រោមជាភាសាខ្មែរ។

1. It's a durian.

2. It's tasty.

3. It's spiky.

4. I don't know.

5. It's sweet.

6. It's a rambutan.

B. Matching ផ្គូផ្គង

- | | |
|------------------------|-------------------|
| 1. ___ What's this? | a. Yes, it is. |
| 2. ___ Is it tasty? | b. It's a durian. |
| 3. ___ Do you like it? | c. No, I don't. |


Notes កំណត់សម្គាល់

Unit 24

មេរៀនទី២៤

What's your favourite colour?

តើពណ៌អ្វីដែលអ្នកចូលចិត្តជាងគេ?



I. Key words and phrases ពាក្យនិងឃ្លាគន្លឹះ

favourite	ដែលចូលចិត្ត	colour	ពណ៌	green	ពណ៌បៃតង
blue	ពណ៌ខៀវ	black	ពណ៌ខ្មៅ	orange	ពណ៌ទឹកក្រូច
yellow	ពណ៌លឿង	white	ពណ៌ស	skirt	សំពត់
shirt	អាវ	jeans	ខោខ្វះបិយ	look	មើល

■ What's your favourite colour? តើពណ៌អ្វីដែលអ្នកចូលចិត្តជាងគេ?

■ My favourite colour is ... ពណ៌ដែលខ្ញុំចូលចិត្តជាងគេគឺ ពណ៌...

★ Jeans ត្រូវតែមាន s ជានិច្ច ។

II. Conversation ការសន្ទនា

- ▶ **Devi:** What's your favourite colour?
- ▶ **Tom:** Green. And yours?
- ▶ **Devi:** My favourite colour is blue. Look - my skirt is blue, my shirt is blue, and I like blue jeans!

III. Practice ការអនុវត្ត

A. Put the words from the box into the blanks.

ចូរដាក់ពាក្យក្នុងប្រអប់ចូលទៅក្នុងចន្លោះ ។

shirt skirt favourite colour blue Green

A: What's your _____ colour?

B: _____. And yours?

A: My favourite _____ is blue. Look - my _____ is blue, my _____ is blue, and I like _____ jeans!

B. Unscramble the letters.

ចូរប្រែអក្សរឱ្យបានជាពាក្យត្រឹមត្រូវ ។

1. kirts _____
2. rolcuo _____
3. reegn _____
4. rafoivetu _____
5. hirts _____
6. ulbe _____
7. acbkl _____
8. erd _____
9. gornae _____
10. hitwe _____

Unit 25

មេរៀនទី២៥

Review of units 21-24

ការរំលឹកមេរៀនឡើងវិញពីទី ២១-២៤



I. Key words and phrases ពាក្យនិងឃ្លាគន្លឹះ

bag	កាបូប	bed	គ្រែ	kitchen	ផ្ទះបាយ
desk	តុការិយាល័យ	in	នៅក្នុង	on	នៅលើ
under	នៅក្រោម	where	ឯណា	prahoc	ប្រហុក
trey ngiet	ត្រីងៀត	burger	ប៊ីហ្គី	ice-cream	កាវ៉ែម
food	អាហារ	really	ពិតជា	big	ធំ
small	តូច	sweet	ផ្អែម	red	ពណ៌ក្រហម
favourite	ដែលចូលចិត្ត	colour	ពណ៌	green	ពណ៌បៃតង
blue	ពណ៌ខៀវ	black	ពណ៌ខ្មៅ	orange	ពណ៌ទឹកក្រូច
yellow	ពណ៌លឿង	white	ពណ៌ស	skirt	សំពត់
shirt	អាវ	jeans	ខោខ្វះបិយ	know	ស្គាល់
spiky	ដែលមានរសជាតិមុត			tasty	ឆ្ងាញ់, មានឱជារស

- Where is my mobile phone? តើទូរស័ព្ទដៃខ្ញុំនៅឯណា?
- Is it on my bed? តើវានៅលើគ្រែរបស់ខ្ញុំឬ?
- Do you like...? តើអ្នកចូលចិត្ត...ទេ?
- I know. ខ្ញុំស្គាល់ ឬខ្ញុំដឹង។
- I don't know. ខ្ញុំមិនស្គាល់ទេ ឬខ្ញុំមិនដឹងទេ។
- What's your favourite colour? តើពណ៌អ្វីដែលអ្នកចូលចិត្តជាងគេ?
- My favourite colour is ... ពណ៌ដែលខ្ញុំចូលចិត្តជាងគេគឺ ពណ៌...

II. Practice ការអនុវត្ត

A. Matching ផ្គុំផ្គង

- | | |
|---------------------------------------|----------------------|
| 1. ____ Where is my mobile phone? | a. Yes, I do. |
| 2. ____ What's this? | b. Yellow |
| 3. ____ Do you like Chinese food? | c. It's on the desk. |
| 4. ____ What's your favourite colour? | d. It's a burger. |
| 5. ____ Is it sweet? | e. Preap Sovath |
| 6. ____ Who's your favourite singer? | f. Yes, it is. |

B. Translate the following sentences into Khmer.

ចូរបកប្រែឈ្លះខាងក្រោមជាភាសាខ្មែរ។

1. I really like Khmer food.

2. Where is my bag?

3. Do you like ice-cream?

4. Is my shirt on the bed?


5. Who's your favourite singer?

Notes កំណត់សម្គាល់

Unit 26

មេរៀនទី២៦

What time do you wake up? តើអ្នកភ្ញាក់ពីដំណេកនៅម៉ោងប៉ុន្មាន?



I. Key words and phrases ពាក្យនិងឃ្លាគន្លឹះ

what time (when) ម៉ោងប៉ុន្មាន ឬពេលណា wake up ភ្ញាក់ពីដំណេក go ទៅ
school វិទ្យាល័យ finish បញ្ចប់ work ការងារ

- What time do you wake up? តើអ្នកភ្ញាក់ពីដំណេកនៅម៉ោងប៉ុន្មាន?
- I wake up at ... ខ្ញុំភ្ញាក់ពីដំណេកនៅម៉ោង ...
- Go to school ទៅសាលារៀន
- Go to work ទៅធ្វើការ
- Finish school ចេញពីសាលារៀន

★ ពាក្យថា **am** ប្រើសម្រាប់បញ្ជាក់ពេលវេលា (ព្រឹក) មុនម៉ោង ១២ ថ្ងៃត្រង់។ បន្ទាប់ពីម៉ោង ១២ ថ្ងៃត្រង់ទៅគេប្រើ **pm** វិញ។

★ **Quarter to** មានន័យថា ខ្លះដប់ប្រាំនាទី ដូច្នេះ **quarter to seven** មានន័យថា ម៉ោងប្រាំពីរខ្លះដប់ប្រាំនាទី។ មានវិធីផ្សេងទៀតក្នុងការប្រាប់ម៉ោងដូចជា **Six forty five** មានន័យថា ម៉ោងប្រាំមួយសែសិបប្រាំនាទី។

★ ពាក្យ **At** មានសារៈសំខាន់ណាស់នៅពេលដែលយើងនិយាយអំពីម៉ោង។ **At 11am** មានន័យថា នៅម៉ោង ១១ ព្រឹក។

II. Conversation ការសន្ទនា

- ▶ **Tom:** What time do you wake up?
- ▶ **Devi:** I wake up at 6 o'clock.
- ▶ **Tom:** And when do you go to school?
- ▶ **Devi:** I go to school at quarter to seven.
- ▶ **Tom:** OK. And what time do you finish school?
- ▶ **Devi:** At 11 a.m.

III. Practice ការអនុវត្ត

A. Put the words from the box into the blanks.

ចូរដាក់ពាក្យក្នុងប្រអប់ចូលទៅក្នុងចន្លោះ។

when time quarter wake up finish At

- A: What _____ do you wake up?
- B: I _____ at 6 o'clock.
- A: And _____ do you go to school?
- B: I go to school at _____ to seven.
- A: OK. What time do you _____ school?
- B: _____ 11 a.m.

B. Translate the following sentences into English.

ចូរបកប្រែឈ្លៀតខាងក្រោមជាភាសាអង់គ្លេស។

1. ខ្ញុំទៅសាលារៀននៅម៉ោងប្រាំពីរខ្លះដប់ប្រាំនាទី។

2. តើអ្នកចេញពីរៀននៅម៉ោងប៉ុន្មាន?

3. តើអ្នកទៅសាលារៀននៅម៉ោងប៉ុន្មាន?

4. តើអ្នកភ្ញាក់ពីដំណេកនៅម៉ោងប៉ុន្មាន?

5. ខ្ញុំភ្ញាក់ពីដំណេកនៅម៉ោងប្រាំមួយ។

Unit 27

មេរៀនទី២៧

What do you eat for lunch? តើអ្នកញ៉ាំអ្វីសម្រាប់អាហារថ្ងៃត្រង់?



I. Key words and phrases ពាក្យនិងឃ្លាគន្លឹះ

eat	ញ៉ាំ	breakfast	អាហារពេលព្រឹក	fish	ត្រី
noodles	មី	homework	កិច្ចការសាលា	for	សម្រាប់
rice	បាយ	lunch	អាហារថ្ងៃត្រង់	after	បន្ទាប់ពី
housework	កិច្ចការផ្ទះ				

- What do you eat for...? តើអ្នកញ៉ាំអ្វីសម្រាប់...?
- What do you eat for lunch? តើអ្នកញ៉ាំអ្វីសម្រាប់អាហារថ្ងៃត្រង់?

★ ពាក្យ **for** មានន័យថា **សម្រាប់** ស្ថិតនៅពីមុខពាក្យអាហារថ្ងៃត្រង់។

II. Conversation ការសន្ទនា

- ▶ **Tom:** What do you eat for lunch?
- ▶ **Devi:** I eat rice and fish.
- ▶ **Tom:** What do you do after lunch?
- ▶ **Devi:** I do my homework.

III. Practice ការអនុវត្ត

A. Unscramble the words to make sentences.

ចូររៀបពាក្យទាំងនេះឱ្យបានជាឃ្លាត្រឹមត្រូវ។

1. do / my / I / homework.

2. and / rice / eat / I / fish.

3. do / after / do / What / you / lunch?

4. for / eat / What / do / you / lunch?

5. play / my / friends / I / with.

B. Translate the following sentences into Khmer.

ចូរបកប្រែឃ្លានេះខាងក្រោមជាភាសាខ្មែរ។

1. What do you eat for lunch?

2. I eat rice and fish.

3. What do you do after lunch?

4. I do my homework.

5. I play with my friends.

Unit 28

បេស៊ីស៊ីស៊ី

How often do you wash your clothes? តើអ្នកបោកសម្លៀកបំពាក់របស់អ្នកញឹកញាប់ប៉ុណ្ណា?

ចន្ទ	អង្គារ	ពុធ	ព្រហស្បតិ៍	សុក្រ	សៅរ៍	អាទិត្យ
				1	2	3
4	5	6	7	8	9	10
11	12	13	14	15	16	17
18	19	20	21	22	23	24
25	26	27	28	29	30	31

ឆ្នាំ 2010
តុលា
ត្រូវបានបោះពុម្ព



"I wash my clothes once a week"

I. Key words and phrases ពាក្យនិងប្លាតន្ទីរ

week សប្តាហ៍	once ម្តង	month ខែ
day ថ្ងៃ	clothes សម្លៀកបំពាក់	market ផ្សារ
wash បោកគក់ ឬ លាង	every រាល់	

- Once a week ម្តងក្នុងមួយសប្តាហ៍
- Go to the market ទៅផ្សារ
- Every day រាល់ថ្ងៃ
- How often does your brother go to the market?
តើបងប្រុសរបស់អ្នកទៅផ្សារញឹកញាប់ប៉ុណ្ណា?

- ★ How often មានន័យថា ញឹកញាប់ ។ យើងប្រើ does ជំនួសឱ្យ do នៅពេលយើងកំពុងនិយាយអំពីមនុស្សម្នាក់ផ្សេងទៀត ។
- ★ យើងប្រើ go ជាមួយ I ។ ឧទាហរណ៍ I go ។
- ★ យើងប្រើ goes ជាមួយ He or She ។ ឧទាហរណ៍ He goes / She goes ។

II. Conversation ការសន្ទនា

- ▶ Tom: How often does your brother go to the market?
- ▶ Devi: He goes every day.
- ▶ Tom: How often do you wash your clothes?
- ▶ Devi: Once a week.

III. Practice ការអនុវត្ត

A. Unscramble the words to make sentences.

ចូរប្រើពាក្យឱ្យបានជាល្បះត្រឹមត្រូវ ។

1. do / How often / clothes / your / you / wash?

2. a / Once / week.

3. your / go / How often / does / brother / to the market?

4. every day / He / goes.

B. Unscramble the letters.

ចូរប្រើអក្សរឱ្យបានជាពាក្យត្រឹមត្រូវ ។

- t c h o l s e _____
- a r m t k e _____
- a s w h _____
- k e w e _____
- o m t n h _____
- r v e y e _____
- e n o c _____
- a d y _____

Notes កំណត់សម្គាល់

Unit 29

មេរៀនទី២៩

What do you like to do on Sunday?

តើអ្នកចូលចិត្តធ្វើអ្វីនៅថ្ងៃអាទិត្យ?



I. Key words and phrases ពាក្យនិងឃ្លាគន្លឹះ

Sunday	ថ្ងៃអាទិត្យ	football	បាល់ទាត់	watch	មើល
TV	ទូរទស្សន៍	play	លេង	help	ជួយ
parents	ឪពុកម្តាយ	with	ជាមួយ	weekend	ចុងសប្តាហ៍
go fishing	ទៅស្វែងត្រី				

- What do you like to do? តើអ្នកចូលចិត្តធ្វើអ្វី?
- Like to... ចូលចិត្ត...
- On Sunday នៅថ្ងៃអាទិត្យ
- I like to play football. ខ្ញុំចូលចិត្តលេងបាល់ទាត់។
- I play with my friends. ខ្ញុំលេងជាមួយមិត្តភក្តិរបស់ខ្ញុំ។
- I watch TV. ខ្ញុំមើលទូរទស្សន៍។
- Help on the farm ជួយធ្វើការនៅលើ ឬ ក្នុងកសិដ្ឋាន
- ★ យើងចាំបាច់ត្រូវបន្ថែមពាក្យ **on** នៅពីមុខពាក្យ **Sunday** នៅពេលយើងនិយាយពីអ្វីដែលកើតឡើងនៅថ្ងៃនោះ។

II. Conversation ការសន្ទនា

- ▶ **Tom:** What do you like to do on Sunday?
- ▶ **Friend 1:** I like to play football.
- ▶ **Friend 2:** I like to watch TV.
- ▶ **Friend 3:** I play with my friends.
- ▶ **Friend 4:** I go fishing.
- ▶ **Friend 5:** I help my parents on the farm.

III. Practice ការអនុវត្ត

A. Translate the following sentences into Khmer.

ចូរបកប្រែឈ្ល័យខាងក្រោមជាភាសាខ្មែរ។

- I like to watch TV.
- I play with my friends.
- I go fishing.
- What do you like to do on Sunday?
- I like to play football.





B. Matching ផ្គូផ្គង





- | | |
|-----------------------------------------------|-----------------------------------------|
| 1. ___ What do you like to do on Sunday? | a. I like to play with my friends. |
| 2. ___ Who do you like to play football with? | b. At the weekend I like to go fishing. |
| 3. ___ What do you like to do at the weekend? | c. I like to watch TV on Sunday. |

Notes កំណត់សម្គាល់

Review of units 26-29

ការរំលឹកមេរៀនឡើងវិញពីទី ២៦-២៩

ចន្ទ	អង្គារ	ច័ន្ទ	ពុធ	សុក្រ	សៅរ៍	អាទិត្យ
				1	2	3
4	5	6	7	8	9	10
11	12	13	14	15	16	17
18	19	20	21	22	23	24
25	26	27	28	29	30	31

ឆ្នាំ 2010
ខែ ១២
ថ្ងៃទី ០១

"I wash my clothes one a week"

I. Key words and phrases ពាក្យនិងឃ្លាគន្លឹះ

wake up	ភ្ញាក់ពីដំណេក	school	សាលារៀន	finish	បញ្ចប់
eat	ញ៉ាំ	lunch	អាហារថ្ងៃត្រង់	at 11am	នៅម៉ោង១១ ព្រឹក
rice	បាយ	fish	ត្រី	noodles	មី
homework	កិច្ចការសាលា	week	សប្តាហ៍	clothes	សម្លៀកបំពាក់
market	ផ្សារ	wash	បោកគក់	like	ចូលចិត្ត
watch	មើល	play	លេង	help	ជួយ
parents	ឪពុកម្តាយ	Sunday	ថ្ងៃអាទិត្យ	football	បាល់ទាត់

- What time do you wake up? តើអ្នកភ្ញាក់ពីដំណេកនៅម៉ោងប៉ុន្មាន?
- I wake up at ... ខ្ញុំភ្ញាក់ពីដំណេកនៅម៉ោង ...
- What do you eat for lunch? តើអ្នកញ៉ាំអ្វីសម្រាប់អាហារថ្ងៃត្រង់?
- What do you eat for...? តើអ្នកញ៉ាំអ្វីសម្រាប់...?
- What do you like to do? តើអ្នកចូលចិត្តធ្វើអ្វី?

- ★ ពាក្យថា **am** គេប្រើសម្រាប់បញ្ជាក់ពេលវេលា (ព្រឹក) មុនម៉ោង ១២ ថ្ងៃត្រង់។ បន្ទាប់ពីម៉ោង ១២ ថ្ងៃត្រង់ទៅ គេប្រើ **pm** វិញ។
- ★ ពាក្យថា **for** ដែលស្ថិតនៅពីមុខពាក្យ អាហារថ្ងៃត្រង់។
- ★ **How often?** មានន័យថា ញឹកញាប់ប៉ុណ្ណា? យើងប្រើ **does** ជំនួសឱ្យ **do** នៅពេលយើងកំពុងនិយាយអំពីមនុស្សម្នាក់ផ្សេងទៀត។
- ★ **I go** ប៉ុន្តែចំពោះ **She, He** គឺប្រើទៅជា **She goes, He goes**។ យើងចាំបាច់ត្រូវបន្ថែមពាក្យ **on** នៅពីមុខពាក្យ **Sunday** នៅពេលយើងនិយាយពីអ្វីដែលកើតឡើងនៅថ្ងៃនោះ។

II. Practice ការអនុវត្ត

A. Put the words from the box into the blanks.

ចូរដាក់ពាក្យក្នុងប្រអប់ចូលទៅក្នុងចន្លោះ។

wake	wash	after	at
finish	watch	often	

- How _____ do you go to the market?
- I _____ school at eleven o'clock.
- What time do you _____ up?
- I get up _____ six o'clock.
- I _____ my clothes once a week.
- A: What do you like to do on Sunday?
B: I like to _____ TV.
- What do you do _____ lunch?

B. Unscramble the words to make sentences.

ចូររៀបពាក្យឱ្យបានជាឃ្លាត្រឹមត្រូវ។

- bag / is / my / Where?

- kitchen / the / in / It's.

- like / I / really / ice-cream.

- is / spiky / It.

- favourite / colour / What / your / is?

Unit 31

មេរៀនទី៣១

Are you OK? តើអ្នកមិនអីទេឬ?



I. Key words and phrases ពាក្យនិងឃ្លាគន្លឹះ

head	ក្បាល	arm	ដើមដៃ	back	ខ្នង
nose	ច្រមុះ	face	មុខ	leg	ជើង
hand	ប្រអប់ដៃ	foot	ប្រអប់ជើង	stomach	ពោះ
hurt	ឈឺ				

■ Is it your head? តើក្បាលរបស់អ្នកមិនឬទេ?

■ My head hurts = I have a headache. ខ្ញុំឈឺក្បាល។

★ Are you OK? មានន័យថា តើអ្នកមិនអីទេឬ? ពាក្យថា OK ត្រូវបានគេប្រើជាទូទៅនៅក្នុងភាសាអង់គ្លេស។ វាមានន័យថា មិនអីទេ។

★ ជាទូទៅគេច្រើនប្រើពាក្យ ache បន្ទាប់ពីពាក្យ head ឬ stomach ។ វាមានន័យដូចនឹងពាក្យថា My head hurts ឬ My stomach hurts ។

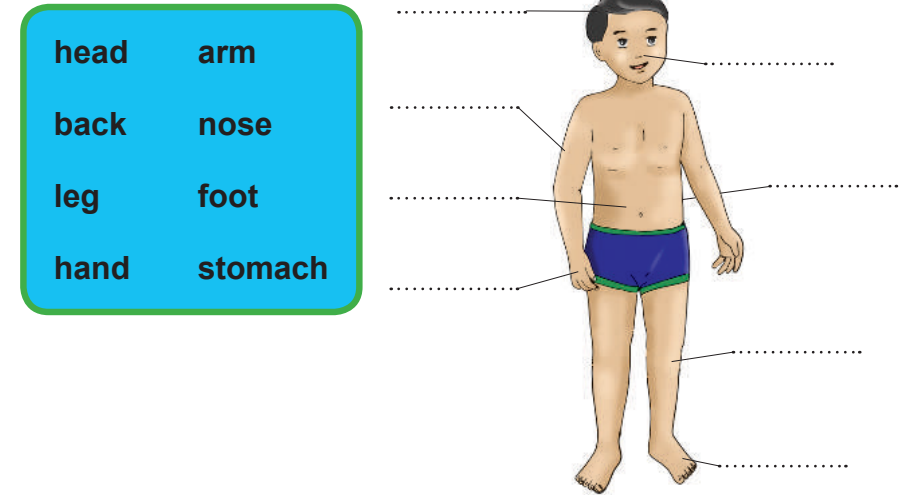
II. Conversation ការសន្ទនា

- ▶ Tom: Oh Devi, are you OK?
- ▶ Devi: Ow...
- ▶ Tom: Is it your head? Your arm? Is it your back?
- ▶ Devi: No, my nose! It hurts.

III. Practice ការអនុវត្ត

A. Label the parts of the body. Use the words from the box.

ចូរកំណត់ផ្នែកនៃរាងកាយដោយប្រើពាក្យនៅក្នុងប្រអប់។



B. Translate the following sentences into Khmer.

ចូរបកប្រែឈ្លះខាងក្រោមជាភាសាខ្មែរ។

1. Are you OK?

2. Is it your back?

3. My nose hurts.

4. My head hurts.

Notes កំណត់សម្គាល់

Unit 32

មេរៀនទី៣២

Are you happy?

តើអ្នកសប្បាយចិត្តឬទេ?



I. Key words and phrases ពាក្យនិងឃ្លាគន្លឹះ

today	ថ្ងៃនេះ	sad	មិនសប្បាយចិត្ត	tired	អស់កម្លាំង
happy	សប្បាយចិត្ត	just	គ្រាន់តែ	excited	រំភើប
angry	ខឹង	bored	ធុញទ្រាន់	feel	មានអារម្មណ៍
better	ល្អជាងមុន	hear	ឮ	good	ល្អ

- You look sad. អ្នកមើលទៅហាក់ដូចជាពិបាកចិត្ត។
- You look... អ្នកមើលទៅហាក់ដូចជា...
- I feel better. ខ្ញុំមានអារម្មណ៍ល្អជាងមុន។
- That's good. ល្អណាស់។
- I am happy to hear that. ខ្ញុំសប្បាយចិត្តដែលបានឮដូច្នេះ។

★ ពាក្យថា **but** មានន័យថា **ប៉ុន្តែ**។ អ្នកប្រើវានៅពេលដែលអ្នកចង់ភ្ជាប់ឃ្លាពីរដែលខុសគ្នាឬមានន័យផ្ទុយគ្នា។

II. Conversation ការសន្ទនា

- ▶ Tom: How are you today? You look sad.
- ▶ Devi: No, I'm just tired, but I feel better.
- ▶ Tom: That's good. I'm happy to hear that.

III. Practice ការអនុវត្ត

A. Match the words with the pictures.

ចូរផ្គុំពាក្យជាមួយរូបភាព។

1. __ Happy



2. __ Tired



3. __ Sad



4. __ Angry



B. Unscramble the letters.

ចូរប្រៀបអក្សរ ឱ្យបានជាពាក្យត្រឹមត្រូវ។

- y a p h p _____
- d a s _____
- a d t o y _____
- e l f e _____
- r t d i e _____
- s j t u _____
- g a r y n _____
- o r b d e _____

Notes កំណត់សម្គាល់

Unit 33

បេស្កេនទី៣៣

What does your mother look like?

តើម្តាយរបស់អ្នកមានភាពដូចម្តេច?



I. Key words and phrases ពាក្យនិងឃ្លាគន្លឹះ

pretty	ស្អាត	hair	សក់	tall	ខ្ពស់
short	ទាប	brown	ពណ៌ត្នោត	blonde	ពណ៌ទង់ដែង
have got	មាន				

- What does your mother look like? តើម្តាយរបស់អ្នកមានរូបរាងដូចម្តេច?
- She's quite pretty. គាត់ស្អាតគួរសម ។
- What do you look like? តើអ្នកមានរូបរាងដូចម្តេច?
- What colour is her hair? តើសក់របស់គាត់ពណ៌អ្វី?
- What colour is... hair? តើសក់របស់ ... ពណ៌អ្វី?
- She's got... hair. គាត់មានសក់ពណ៌ ... ។

- ★ យើងប្រើ **does** ជាមួយ **He, She** និង **It** រីឯ **do** ប្រើជាមួយ **I, You, We** និង **They** ។
- ★ **Quite** មានន័យថា គួរសម ។

II. Conversation ការសន្ទនា

- ▶ **Devi:** What does your mother look like?
- ▶ **Tom:** She's quite pretty.
- ▶ **Devi:** What colour is her hair? Is it blonde?
- ▶ **Tom:** No, she's got brown hair.
- ▶ **Devi:** Is she very tall?
- ▶ **Tom:** No, she's quite short.

III. Practice ការអនុវត្ត

A. Matching ផ្គូផ្គង

- | | |
|-----------------------------------------|---------------------------|
| 1. ___ Is she very tall? | a. She's got brown hair. |
| 2. ___ What does your mother look like? | b. No, she's quite short. |
| 3. ___ What colour is her hair? | c. She's quite pretty. |

B. Unscramble the words to make sentences.

ចូររៀបពាក្យឱ្យបានជាឈ្មោះត្រឹមត្រូវ ។

1. hair / She's / brown / got.

2. quite / She's / pretty.

3. very / she / Is / tall?

4. mother / does / What / like / look / your?


5. her / is / What / hair / colour?

Notes កំណត់សម្គាល់

Unit 34

បេស្កេនីត

Where do you want to go in Cambodia? តើអ្នកចង់ទៅកន្លែងណាខ្លះនៅក្នុងប្រទេសកម្ពុជា?



I. Key words and phrases ពាក្យនិងប្បព្រឹត្តិ

first	ទីមួយ	amazing	អស្ចារ្យណាស់	ancient	បុរាណ
beautiful	ស្រស់ស្អាត	then	បន្ទាប់មក	dolphin	ត្រីផ្សោត
Angkor Wat	អង្គរវត្ត	Kratie	ខេត្តក្រចេះ	see	មើល

- Where do you want to go in Cambodia? តើអ្នកចង់ទៅកន្លែងណាខ្លះនៅក្នុងប្រទេសកម្ពុជា?
- First, I want to go to Angkor Wat. ជាដំបូង ខ្ញុំចង់ទៅអង្គរវត្ត ។
- Of course ពិតមែនហើយ
- And then បន្ទាប់មកទៀត
- I want to go to... ខ្ញុំចង់ទៅ...
- I want to see... ខ្ញុំចង់មើល ...

II. Conversation ការសន្ទនា

- Devi: Where do you want to go in Cambodia?
- Tom: First, I want to go to Angkor Wat.
- Devi: Of course, it's amazing. It's ancient and beautiful.
- Tom: And then I want to see the dolphins in Kratie.

III. Practice ការអនុវត្ត

A. Unscramble the words to make sentences.

ចូរប្រើពាក្យឱ្យបានជាល្បះត្រឹមត្រូវ ។

1. Of course / is / it / amazing.

2. want to / I / Kratie / in / dolphins / see / the.

3. Cambodia / in / Where / want to / you / do / go?

4. want to / I / Angkor Wat / to / go.

5. and / It's / beautiful / ancient.

B. Translate the following sentences into Khmer.

ចូរបកប្រែល្បះខាងក្រោមជាភាសាខ្មែរ ។

1. Where do you want to go in England?

2. First, I want to go to Kratie.

3. Of course, it's amazing.

4. It's ancient and beautiful.

5. And then I want to see the dolphins in Kratie.

Unit 35

មេរៀនទី៣៥

Review of units 31-34

ការរំលឹកមេរៀនឡើងវិញពីទី ៣១-៣៤



I. Key words and phrases ពាក្យនិងប្បាសន៍:

head	ក្បាល	arm	ដើមដៃ	back	ខ្នង
nose	ច្រមុះ	hurt	ឈឺ	today	ថ្ងៃនេះ
sad	ពិបាកចិត្ត	tired	អស់កម្លាំង	happy	សប្បាយចិត្ត
hair	សក់	pretty	ស្អាត	ancient	បុរាណ
amazing	អស្ចារ្យណាស់	dolphin	ត្រីផ្សោត	beautiful	ស្រស់ស្អាត
tall	ខ្ពស់				

- Are you OK? តើអ្នកមិនអីទេឬ?
- You look sad. អ្នកមើលទៅហាក់ដូចជាពិបាកចិត្ត ។
- You look... អ្នកមើលទៅហាក់ដូចជា...
- I am happy to hear that. ខ្ញុំសប្បាយចិត្តដែលបានឮដូច្នេះ ។
- What colour is her hair? តើសក់របស់គាត់ពណ៌អ្វី?
- What colour is ... hair? តើសក់របស់ ... ពណ៌អ្វី?

- She's got... hair. គាត់មានសក់ពណ៌... ។
- I want to go to... ខ្ញុំចង់ទៅ... ។
- I want to see... ខ្ញុំចង់មើល... ។

★ ជាទូទៅគេច្រើនប្រើពាក្យ **ache** បន្ទាប់ពីពាក្យ **head** ឬ **stomach** ។
វាមានន័យដូចនឹងពាក្យថា **My head hurts** ឬ **My stomach hurts** ។

II. Practice ការអនុវត្ត

A. Unscramble the words to make sentences.

ចូររៀបពាក្យឱ្យបានជាល្បះត្រឹមត្រូវ ។

- sad / You / look.

- to / that / hear / I'm / happy.

- are / today / How / you?

- Cambodia / in / Where / want to / you / do / go?

- Of course / is / it / amazing.

- mother / does / What / like / look / your?

- hair / She's / brown / got.

B. Matching ផ្គូផ្គង

- | | |
|-------------------------------------------|-----------------------------------------|
| 1. __Is she very tall? | a. I'm very happy. |
| 2. __What does your mother look like? | b. I want to see dolphins. |
| 3. __What colour is her hair? | c. I want to go to Angkor Wat. |
| 4. __How are you today? | d. It's amazing, ancient and beautiful. |
| 5. __Where do you want to go in Cambodia? | e. She's got brown hair. |
| 6. __What do you want to see in Kratie? | f. No, she's quite short. |
| 7. __How is Angkor Wat? | g. She's quite pretty. |

Unit 36

មេរៀនទី៣៦

What are you doing?

តើអ្នកកំពុងធ្វើអ្វី?



I. Key words and phrases ពាក្យនិងឃ្លាគន្លឹះ

do ធ្វើ clean សំអាត
kralan ក្រឡាន house ផ្ទះ

■ What are you doing? តើអ្នកកំពុងធ្វើអ្វី?

■ I'm eating Kralan. ខ្ញុំកំពុងញ៉ាំក្រឡាន។

★ **What are you doing?** សំណួរនេះគេប្រើនៅពេលដែលគេចង់ដឹងថានរណាម្នាក់កំពុងធ្វើអ្វីនៅក្នុងពេលឥឡូវនេះ។

★ ភាពខុសគ្នារវាងឃ្លា **I eat Kralan** និង **I'm eating Kralan** ។ **I eat Kralan** ឃ្លានេះត្រូវបានគេប្រើនៅពេលដែលយើងចង់និយាយអំពីអ្វីដែលយើងធ្វើដដែលៗ ឬធ្វើជាញឹកញាប់។ ចំណែកឯឃ្លា **I'm eating Kralan** គេប្រើសម្រាប់បញ្ជាក់សកម្មភាពកំពុងធ្វើអ្វីនៅពេលឥឡូវនេះតែម្តង។

★ យើងបន្ថែម **am** នៅខាងក្រោយសព្វនាម **I** និង **ing** ទៅលើកិរិយាសព្វដែលយើងកំពុងធ្វើវានៅពេលឥឡូវនេះ។

II. Conversation ការសន្ទនា

- ▶ **Tom:** What are you doing?
- ▶ **Devi's sister:** I'm eating Kralan.
- ▶ **Tom:** What are you doing?
- ▶ **Devi's brother:** I'm cleaning the house.

III. Practice ការអនុវត្ត

A. Translate the following sentences into English.

ចូរបកប្រែឈ្មោះខាងក្រោមជាភាសាអង់គ្លេស។

1. តើអ្នកកំពុងធ្វើអ្វី?

2. ខ្ញុំកំពុងញ៉ាំក្រឡាន។

3. ខ្ញុំកំពុងសំអាតផ្ទះ។

4. ខ្ញុំកំពុងញ៉ាំអាហារថ្ងៃត្រង់។

5. ខ្ញុំកំពុងលេងបាល់ទាត់ជាមួយមិត្តរបស់ខ្ញុំ។

B. Put the words from the box into the blanks.

ចូរដាក់ពាក្យក្នុងប្រអប់ចូលទៅក្នុងចន្លោះ។

I'm eating are doing

A: What ____ you doing?

B: I'm _____ Kralan.

A: What are you _____?


C: _____ cleaning the house.

Notes កំណត់សម្គាល់

Unit 37

មេរៀនទី៣៧

Can I play? តើខ្ញុំអាចលេងបានឬទេ?



I. Key words and phrases ពាក្យនិងឃ្លាគន្លឹះ

usually ជាធម្មតា Chhachhuan ល្បែងចោលឈ្នួង can អាច
Bos Angkunh ល្បែងបោះអង្កញ់

- This year ឆ្នាំនេះ
- Yes, of course. បាទ ប្រាកដជាបាន។

★ ភាពខុសគ្នារវាងឃ្លា **We play** និងឃ្លា **We're playing** ។ **We're playing** គឺសំដៅទៅសកម្មភាពឥឡូវនេះតែម្តង។ ចំណែកឃ្លា **We play** គេប្រើនៅពេលដែលយើងចង់និយាយពីអ្វីដែលយើងលេងដដែលៗ ឬលេងជាញឹកញាប់។

II. Conversation ការសន្ទនា

- ▶ **Tom:** What are you playing?
- ▶ **Children:** We usually play Chhachhuan, but this year we're playing Bos Angkunh.
- ▶ **Tom:** Can I play?
- ▶ **Children:** Yes, of course.

III. Practice ការអនុវត្ត

A. Translate the following sentences into Khmer.

ចូរបកប្រែឈ្លៀតខាងក្រោមជាភាសាខ្មែរ។

1. What are you playing?
2. We usually play Chhachhuan.
3. But this year we're playing Bos Angkunh.
4. Can I play?
5. Yes, of course.

B. Matching ផ្គូផ្គង

- | | |
|--------------------------------------------|---------------------------------|
| 1. ___ What are you playing this year? | a. Yes, of course. |
| 2. ___ Where do you go at the weekend? | b. We are playing Bos Angkunh. |
| 3. ___ Can I play? | c. I usually wake up at 7 am. |
| 4. ___ What do you eat for your breakfast? | d. I usually go fishing. |
| 5. ___ What time do you wake up? | e. I usually eat rice and fish. |

Notes កំណត់សម្គាល់

Unit 38

មេរៀនទី៣៨

It's the rainy season

វាជារដូវភ្លៀង



I. Key words and phrases ពាក្យនិងឃ្លាគន្លឹះ

hot	ក្ដៅ	too	ណាស់	rainy	ដែលមានភ្លៀង
season	រដូវ	cool	ត្រជាក់	rain	ភ្លៀង
now	ឥឡូវ	much	ច្រើន	cooler	ត្រជាក់ជាង
hotter	ក្ដៅជាង	bigger	ធំជាង	everyday	រាល់ថ្ងៃ

■ It's too hot. វាក្ដៅពេកហើយ ។

■ Don't worry. កុំព្រួយ ។

★ ប្រសិនបើសំណើមធ្លាក់ព្រួយពីអ្វីមួយ អ្នកគួរនិយាយឃ្លា **Don't worry** ដើម្បីឱ្យគេស្រួលចិត្តឡើងវិញ។

II. Conversation ការសន្ទនា

- ▶ **Tom:** Oh, it's too hot.
- ▶ **Devi:** Don't worry, it's the rainy season, it rains everyday.
- ▶ **Tom:** Oh, it's raining. Oh, it's much cooler now.

III. Practice ការអនុវត្ត

A. Translate the following sentences into English.

ចូរបកប្រែឈ្លៀតខាងក្រោមជាភាសាអង់គ្លេស ។

1. វាក្ដៅពេកហើយ ។

2. កុំបារម្ភអ្វីវាជារដូវភ្លៀង ។

3. វាភ្លៀងរាល់ថ្ងៃ ។

4. អូ វាក៏ត្រជាក់ជាងហើយ ។

5. វាត្រជាក់ជាងមុនច្រើនឥឡូវនេះ ។

B. Unscramble the words to make sentences.

ចូររៀបពាក្យឱ្យបានជាឈ្លៀតត្រឹមត្រូវ ។

1. rains / everyday / It.

2. too / It's / hot.

3. cooler / It's / now / much.

4. season / the / It's / rainy.

5. it's / Oh / raining.

Unit 39

មេរៀនទី៣៩

It's the Water Festival

វាជាពិធីបុណ្យអុំទូក



I. Key words and phrases ពាក្យនិងប្បករណ៍

water ទឹក	festival ពិធីបុណ្យ	boat ទូក
race ការប្រណាំង	fireworks កាំជ្រួច	enjoy រីករាយ
ambok អំបុក	Water Festival ពិធីបុណ្យអុំទូក	

- It's the Water Festival. វាជាពិធីបុណ្យអុំទូក។
- We're enjoying the fireworks. យើងកំពុងតែរីករាយនឹងមើលកាំជ្រួច។
- ★ Mmmm នេះវាមិនមែនជាពាក្យនោះទេ តែវាជាការសំដែងចេញមួយនៅពេលដែលអ្នកកំពុងតែរីករាយជាមួយនឹងអាហារ។

II. Conversation ការសន្ទនា

- ▶ **Devi:** It's the Water Festival. We are watching the boat races.
- ▶ **Tom:** And we're enjoying the fireworks.
- ▶ **Devi:** And I'm eating ambok, mmmm.

III. Practice ការអនុវត្ត

A. Unscramble the letters.

ចូររៀបអក្សរឱ្យបានជាពាក្យត្រឹមត្រូវ។

1. wfioskrer _____
2. eivfstla _____
3. abto _____
4. awthc _____
5. yoejn _____
6. arecs _____
7. aewtr eivtlafs _____

B. Unscramble the words to make sentences.

ចូររៀបពាក្យឱ្យបានជាឈ្ល័យត្រឹមត្រូវ។

1. am / I / ambok / eating.

2. are / We / the / fireworks / enjoying.

3. the / Festival / It / is / Water.

4. watching / races / We / are / the / boat.

Notes កំណត់សម្គាល់

Review of units 36-39

ការរំលឹកមេរៀនឡើងវិញពីទី ៣៦-៣៩



I. Key words and phrases ពាក្យនិងប្បព្រឹត្តិ៖

do	ធ្វើ	eat	ញ៉ាំ	clean	សំអាត
play	លេង	usually	ជាធម្មតា	can	អាច
hot	ក្ដៅ	too	ណាស់	rainy	ដែលមានភ្លៀង
season	រដូវ	cooler	ត្រជាក់ជាង	now	ឥឡូវ
water	ទឹក	festival	ពិធីបុណ្យ	watch	មើល
boat	ទូក	race	ការប្រណាំង	fireworks	កាំជ្រួច
enjoy	រីករាយ				

- Water Festival ពិធីបុណ្យអុំទូក
- Don't worry. កុំព្រួយ។
- It's the Water Festival. វាជាពិធីបុណ្យអុំទូក។

★ ប្រសិនបើមាននរណាម្នាក់ព្រួយពីអ្វីមួយ អ្នកគួរនិយាយប្លាយ **Don't worry** ដើម្បីឱ្យគេស្រួលចិត្តឡើងវិញ។

★ **What are you doing?** សំណួរនេះគេប្រើនៅពេលដែលគេចង់ដឹងថានរណាម្នាក់កំពុងធ្វើអ្វីនៅក្នុងពេលឥឡូវនេះ។ ចំណែកឯឃ្លា **I'm eating Kralan** គេប្រើសម្រាប់បញ្ជាក់សកម្មភាពកំពុងធ្វើនៅពេលឥឡូវនេះតែម្ដង។ យើងបន្ថែមពាក្យ **am** នៅខាងក្រោយសព្វនាម **I** និង **ing** ទៅលើកិរិយាស័ព្ទដែលយើងកំពុងធ្វើវានៅពេលឥឡូវនេះ។

II. Practice ការអនុវត្ត

A. Translate the following sentences into English.

ចូរបកប្រែឈ្លៀតខាងក្រោមជាភាសាអង់គ្លេស។

1. តើអ្នកកំពុងធ្វើអ្វី?

2. ពួកយើងកំពុងលេងល្បែងបោះអង្កញ់។

3. កុំបារម្ភអ្វី វាជារដូវភ្លៀង។

4. ខ្ញុំកំពុងមើលការប្រណាំងទូក។

5. វាជាពិធីបុណ្យអុំទូក។

B. Matching ផ្គុំផ្គង់

- | | |
|----------------------------------------|---------------------------------------|
| 1. ___ What are you playing this year? | a. Yes, of course. |
| 2. ___ What are you watching? | b. We are playing Chol Chhuang |
| 3. ___ Can I play? | c. I usually wake up at 6 am. |
| 4. ___ What do you eat for your lunch? | d. We're watching boat races. |
| 5. ___ What time do you wake up? | e. I usually eat rice and Trey Ngiet. |

Notes កំណត់សម្គាល់



Word List for English is Fun Book 2

A

ancient	បុរាណ	Unit 34
after	បន្ទាប់ពី	Unit 27
amazing	អស្ចារ្យណាស់	Unit 34
ambok	អំបុក	Unit 39
Angkor Wat	អង្គរវត្ត	Unit 34
angry	ខឹង	Unit 32
arm	ដើមដៃ	Unit 31

B

back	ខ្នង	Unit 31
bag	កាបូប	Unit 21
beautiful	ស្រស់ស្អាត	Unit 34
bed	គ្រែ	Unit 21
better	ល្អជាងមុន	Unit 32
big	ធំ	Unit 23
bigger	ធំជាង	Unit 38
black	ពណ៌ខ្មៅ	Unit 24
blonde	ពណ៌ទង្កែប	Unit 33
blue	ពណ៌ខៀវ	Unit 24
boat	ទូក	Unit 39
bored	ធូញទ្រាន់	Unit 32
bos angkunh	ល្បែងបោះអង្គញ់	Unit 37
breakfast	អាហារពេលព្រឹក	Unit 27
brown	ពណ៌ត្នោត	Unit 33
burger	ប៊ឺហ្វឺ	Unit 22

C

can	អាច	Unit 37
chol chhuang	ល្បែងចោលឈូង	Unit 37
clean	សំអាត	Unit 36
clothes	សម្លៀកបំពាក់	Unit 28
colour	ពណ៌	Unit 24
cool	ត្រជាក់	Unit 38
cooler	ត្រជាក់ជាង	Unit 38

D

day	ថ្ងៃ	Unit 28
desk	តុការិយាល័យ	Unit 21
do	ធ្វើ	Unit 36
dolphin	ត្រីផ្សោត	Unit 34

E

eat	ញ៉ាំ	Unit 27
enjoy	រីករាយ	Unit 39
every	រាល់ថ្ងៃ	Unit 28
everyday	រាល់ថ្ងៃ	Unit 38
excited	រំភើប	Unit 32

F

face	មុខ	Unit 31
favourite	ដែលចូលចិត្ត	Unit 24
feel	មានអារម្មណ៍	Unit 32
festival	ពិធីបុណ្យ	Unit 39
finish	បញ្ចប់	Unit 26
fireworks	កាំជ្រួច	Unit 39
first	ទីមួយ	Unit 34
fish	ត្រី	Unit 27
food	អាហារ	Unit 22
foot	ប្រអប់ជើង	Unit 31
football	បាល់ទាត់	Unit 29
for	សម្រាប់	Unit 27

G

go	ទៅ	Unit 26
go fishing	ទៅស្វែងត្រី	Unit 29
good	ល្អ	Unit 32
green	ពណ៌បៃតង	Unit 24

H

hair	សក់	Unit 33
hand	ប្រអប់ដៃ	Unit 31
happy	សប្បាយ	Unit 32
have got	មាន	Unit 33
head	ក្បាល	Unit 31
hear	ឮ	Unit 32
help	ជួយ	Unit 29
homework	កិច្ចការសាលា	Unit 27
hot	ក្ដៅ	Unit 38
hotter	ក្ដៅជាង	Unit 38
house	ផ្ទះ	Unit 36
housework	កិច្ចការផ្ទះ	Unit 27
hurt	ឈឺ	Unit 31

I

ice-cream	កាវើម	Unit 22
in	នៅក្នុង	Unit 21

បញ្ជីពាក្យ សម្រាប់សៀវភៅ English is Fun ភាគ២

J

jeans	ខោខ្វះបិយ	Unit 24
just	គ្រាន់តែ	Unit 32

K

kitchen	ផ្ទះបាយ	Unit 21
know	ស្គាល់ ឬដឹង	Unit 23
kralan	ក្រឡាន	Unit 36
Kratie	ខេត្តក្រចេះ	Unit 34

L

leg	ជើង	Unit 31
like	ចូលចិត្ត	Unit 22
look	មើល	Unit 24
lunch	អាហារថ្ងៃត្រង់	Unit 27

M

market	ផ្សារ	Unit 28
month	ខែ	Unit 28
much	ច្រើន	Unit 38

N

noodle	មី	Unit 27
nose	ច្រមុះ	Unit 31
now	ឥឡូវ	Unit 38

O

on	នៅលើ	Unit 21
once	ម្តង	Unit 28
orange	ពណ៌ទឹកក្រូច	Unit 24

P

parents	ឪពុកម្តាយ	Unit 29
play	លេង	Unit 29
prahoc	ប្រហុក	Unit 22
pretty	ស្អាត	Unit 33

R

race	ប្រណាំង	Unit 39
rain	ភ្លៀង	Unit 38
rainy	ដែលមានភ្លៀង	Unit 38
really	ពិតជា	Unit 22
red	ពណ៌ក្រហម	Unit 23
rice	បាយ	Unit 27

S

sad	មិនសប្បាយចិត្ត	Unit 32
school	សាលារៀន	Unit 26
season	រដូវ	Unit 38
see	មើល	Unit 34
shirt	អាវ	Unit 24
short	ទាប	Unit 33
skirt	សំពត់	Unit 24
small	តូច	Unit 23
spiky	ដែលមានរសជាតិមុត	Unit 23
stomach	ពោះ	Unit 31
Sunday	ថ្ងៃអាទិត្យ	Unit 29
sweet	ផ្អែម	Unit 23

T

tall	ខ្ពស់	Unit 33
tasty	ដែលមានឱជារស	Unit 23
then	បន្ទាប់មក	Unit 34
tired	អស់កម្លាំង	Unit 32
today	ថ្ងៃនេះ	Unit 32
too	ណាស់	Unit 38
trey ngiet	ត្រីងៀត	Unit 22
TV	ទូរទស្សន៍	Unit 29

U

under	នៅក្រោម	Unit 21
usually	ជាធម្មតា	Unit 37

W

wake up	ភ្ញាក់ពីដំណេក	Unit 26
wash	បោកគក់ ឬលាង	Unit 28
watch	មើល	Unit 29
Water Festival	ពិធីបុណ្យអុំទូក	Unit 39
water	ទឹក	Unit 39
week	សប្តាហ៍	Unit 28
weekend	ថ្ងៃសប្តាហ៍	Unit 29
what time (when)	ម៉ោងប៉ុន្មាន ឬពេលណា	Unit 26
where	ឯណា	Unit 21
white	ពណ៌ស	Unit 24
with	ជាមួយ	Unit 29
work	ការងារ	Unit 26

Y

yellow	ពណ៌លឿង	Unit 24
--------	--------	---------

CONVERSATIONS

for English is Fun Book 2

Unit 21

Devi: Where's my mobile phone?
Tom, is it under the desk?
Tom: No.
Devi: Is it in my bag?
Tom: Um... No.
Devi: Is it on my bed?
Tom: No.
Tom: Here it is. It's in the kitchen.

តើទូរស័ព្ទដៃខ្ញុំនៅឯណា?
ថម តើវានៅក្រោមតុឬ?
ទេ ។
តើវានៅក្នុងកាបូបរបស់ខ្ញុំឬ?
អ៊ីម ទេ ។
តើវានៅលើគ្រែរបស់ខ្ញុំឬ?
ទេ ។
វានៅទីនេះ ។ វានៅក្នុងផ្ទះបាយ ។

Unit 22

Tom: What's this?
Devi: It's Prahoc. Do you like Prahoc?
Tom: Yes, I do. Mmmm. And this is...?
Devi: Trey Ngiet. Do you like it?
Tom: No, I don't. Do you like it?
Devi: I really like it.

តើនេះជាអ្វី?
វាជាប្រហុក តើអ្នកចូលចិត្តប្រហុកទេ?
បាទ ខ្ញុំចូលចិត្ត ។ អ៊ីម ហើយនេះជា...?
ត្រីងៀត ។ តើអ្នកចូលចិត្តវាទេ?
ទេ ខ្ញុំមិនចូលចិត្តវាទេ ។ តើអ្នកចូលចិត្តវាទេ?
ខ្ញុំពិតជាចូលចិត្តវាណាស់ ។

Unit 23

Tom: OK, it's big, it's spiky, it's tasty.
Devi: I know. It's a durian!
Tom: Yes a durian.
Devi: Ha ha. OK, it's small, it's sweet, it's red.
Tom: Hmmm... I don't know.
Devi: It's a rambutan!

វាធំ វាមានរស់ជាតិមុត វាមានឱជារស ។
ខ្ញុំស្គាល់ ។ វាគឺធុរេន ។
បាទ គឺធុរេន ។
ហា ហា ។ វាតូច
វាផ្អែម វាមានពណ៌ក្រហម ។
អ៊ីម ខ្ញុំមិនស្គាល់ទេ ។
វាគឺ សាវម៉ៅ ។

Unit 24

Devi: What's your favourite colour?
Tom: Green. And yours?
Devi: My favourite colour is blue.
Look - my skirt is blue,
my shirt is blue,
and I like blue jeans!

តើពណ៌អ្វីដែលអ្នកចូលចិត្តជាងគេ?
ពណ៌បៃតង ។ ហើយចុះរបស់អ្នកវិញ?
ពណ៌ដែលខ្ញុំចូលចិត្តជាងគេគឺ ពណ៌ខៀវ ។
មើលនេះ សំពត់របស់ខ្ញុំពណ៌ខៀវ
អាវរបស់ខ្ញុំពណ៌ខៀវ
ហើយខ្ញុំចូលចិត្ត ខោខ្វះបិយពណ៌ខៀវ ។

កាសែត

សម្រាប់ស្ទើរគ្រប់ English is Fun ភាគ២

Unit 26

Tom: What time do you wake up?
Devi: I wake up at 6 o'clock.
Tom: And when do you go to school?
Devi: I go to school at quarter to seven.
Tom: OK. And what time do you finish school?
Devi: At 11 a.m.

តើអ្នកភ្ញាក់ពីដេកនៅម៉ោងប៉ុន្មាន?
ខ្ញុំភ្ញាក់ពីដេកនៅម៉ោង ៦ ។
ហើយតើអ្នកទៅសាលារៀននៅម៉ោងប៉ុន្មាន?
ខ្ញុំទៅសាលារៀននៅម៉ោង៧ ខ្លះ ១៥នាទី ។
ហើយតើអ្នកចេញពីរៀននៅម៉ោងប៉ុន្មាន?
នៅម៉ោង ១១ ។

Unit 27

Tom: What do you eat for lunch?
Devi: I eat rice and fish.
Tom: What do you do after lunch?
Devi: I do my homework.

តើអ្នកញ៉ាំអ្វីសម្រាប់អាហារថ្ងៃត្រង់?
ខ្ញុំញ៉ាំបាយ និងត្រី ។
តើអ្នកធ្វើអ្វីទៀតបន្ទាប់ពីញ៉ាំអាហារថ្ងៃត្រង់?
ខ្ញុំធ្វើកិច្ចការសាលា ។

Unit 28

Tom: How often does your brother go to the market?
Devi: He goes every day.
Tom: How often do you wash your clothes?
Devi: Once a week.

តើបងប្រុសរបស់អ្នក
ទៅផ្សារញឹកញាប់ប៉ុណ្ណា?
គាត់ទៅរៀងរាល់ថ្ងៃ ។
តើអ្នកបោកគក់សម្លៀកបំពាក់របស់អ្នក
ញឹកញាប់ប៉ុណ្ណាដែរ?
ម្តងក្នុងមួយសប្តាហ៍ ។

Unit 29

Tom: What do you like to do on Sunday?
Friend 1: I like to play football.
Friend 2: I like to watch TV.
Friend 3: I play with my friends.
Friend 4: I go fishing.
Friend 5: I help my parents on the farm.

តើអ្នកចូលចិត្តធ្វើអ្វីនៅថ្ងៃអាទិត្យ?
ខ្ញុំចូលចិត្តលេងបាល់ទាត់ ។
ខ្ញុំចូលចិត្តមើលទូរទស្សន៍ ។
ខ្ញុំលេងជាមួយមិត្តភក្តិរបស់ខ្ញុំ ។
ខ្ញុំទៅស្ទូតត្រី ។
ខ្ញុំជួយឪពុកម្តាយរបស់ខ្ញុំនៅក្នុងកសិដ្ឋាន ។

Unit 31

- Tom:** Oh Devi, are you OK? អូ ទេវី តើអ្នកមិនអីទេឬ?
- Devi:** Ow... អូយ
- Tom:** Is it your head? Your arm? គឺក្បាលរបស់អ្នកមែនទេ? ដៃរបស់អ្នក?
Is it your back? រឺក៏ខ្នងរបស់អ្នក?
- Devi:** No, my nose! It hurts. ទេ គឺច្រមុះរបស់ខ្ញុំ វាឈឺ ។

Unit 32

- Tom:** How are you today? តើអ្នកសុខសប្បាយទេថ្ងៃនេះ ?
You look sad. អ្នកមើលទៅហាក់ដូចជាមិនសប្បាយចិត្ត ។
- Devi:** No, I'm just tired, ទេ ខ្ញុំគ្រាន់តែអស់កម្លាំង
but I feel better. ប៉ុន្តែខ្ញុំមានអារម្មណ៍ល្អជាងមុន ។
- Tom:** That's good. ល្អណាស់ ។
I'm happy to hear that. ខ្ញុំសប្បាយចិត្តដែលបានឮដូច្នេះ ។

Unit 33

- Devi:** What does your mother look like? តើម្តាយរបស់អ្នកមានរូបរាងដូចម្តេច?
- Tom:** She's quite pretty. គាត់ស្អាតគួរសម ។
- Devi:** What colour is her hair? តើសក់របស់គាត់ពណ៌អ្វី?
Is it blonde? តើវាពណ៌ទង់ដែងឬ?
- Tom:** No, she's got brown hair. ទេ គាត់មានសក់ពណ៌ត្នោត ។
- Devi:** Is she very tall? តើគាត់ខ្ពស់ណាស់មែនទេ?
- Tom:** No, she's quite short. ទេ គាត់រាងទាបបន្តិច ។

Unit 34

- Devi:** Where do you want to go in Cambodia? តើអ្នកចង់ទៅកន្លែងណាខ្លះនៅក្នុងប្រទេសកម្ពុជា ?
- Tom:** First, I want to go to Angkor Wat. ជាដំបូង ខ្ញុំចង់ទៅអង្គរវត្ត ។
- Devi:** Of course, it's amazing. ពិតមែនហើយ វាអស្ចារ្យណាស់
It's ancient and beautiful. វាគឺជាប្រាសាទបុរាណ ហើយស្រស់ស្អាត ។
- Tom:** And then I want to see the dolphins in Kratie. បន្ទាប់មកទៀត ខ្ញុំចង់ទៅមើលត្រីផ្សោតក្នុងខេត្តក្រចេះ ។

Unit 36

- Tom:** What are you doing? តើអ្នកកំពុងធ្វើអ្វី?
- Devi's sister:** I'm eating kralan. ខ្ញុំកំពុងញ៉ាំក្រឡាន ។
- Tom:** What are you doing? តើអ្នកកំពុងធ្វើអ្វី?
- Devi's brother:** I'm cleaning the house. ខ្ញុំកំពុងសម្អាតផ្ទះ ។

Unit 37

- Tom:** What are you playing? តើអ្នកកំពុងលេងអ្វី?
- Children:** We usually play chol chhuang, ពួកយើងជាធម្មតាលេងល្បែងចោលឈ្នុង
but this year we're playing ប៉ុន្តែឆ្នាំនេះយើងលេងល្បែង
bos angkunh. បោះអង្កញ្ជីវិញ ។
- Tom:** Can I play? តើខ្ញុំអាចលេងបានឬទេ?
- Children:** Yes, of course. ចាស ប្រាកដជាបាន ។

Unit 38

- Tom:** Oh, it's too hot. អូ វាក្តៅពេកហើយ ។
- Devi:** Don't worry, កុំព្រួយ
it's the rainy season, វាជារដូវភ្លៀង
it rains everyday. វាភ្លៀសរាល់ថ្ងៃ ។
- Tom:** Oh, it's raining. អូ វាកំពុងភ្លៀសហើយ ។
Oh, it's much cooler now. ដូចជាត្រជាក់ជាងមុនច្រើនឥឡូវនេះ ។

Unit 39

- Devi:** It's the Water Festival. វាជាពិធីបុណ្យអុំទូក ។
We are watching the boat races. យើងកំពុងតែមើលការប្រណាំងទូក ។
- Tom:** And we're enjoying the fireworks. យើងកំពុងតែរីករាយនឹងមើលកាំជ្រួច ។
- Devi:** And I'm eating ambok, mmmm. ហើយខ្ញុំកំពុងតែញ៉ាំអំបុក អីម... ។

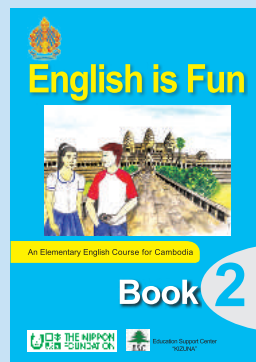
Copyright ©2010 Education Support Center “KIZUNA” NGO

All rights reserved.

No part of this publication may be reproduced, stored in a retrieval system, or transmitted, in any form or by any means, electronic, mechanical, photocopying, recording, or otherwise, without the prior written permission of Education Support Center “KIZUNA”.

The textbook is:

Funded by The Nippon Foundation
Published by Education Support Center “KIZUNA”
Editorially supervised by Finn Aberdein, BBC Learning English
Edited and produced by Srey Soksaphat
Len Vuthy
Pheng Sopheap
Phoeung Sophat
Junnosuke Matsushima
Printing and designed by (Cambodia) Joho Service inc.
Illustrated by Rou Ratana
Issued Date 12 December 2014 (Fifth Edition)



រក្សាសិទ្ធិដោយ អង្គការមណ្ឌលគាំទ្រការអប់រំ “គីហ្សូណា” ឆ្នាំ២០១០

រក្សាសិទ្ធិ

មិនអនុញ្ញាតឱ្យបុគ្គលណាម្នាក់ធ្វើការបោះពុម្ពផ្សាយសៀវភៅនេះឡើងវិញឬផ្តល់ជូន
ឬរក្សាទិន្នន័យនៅក្នុងប្រព័ន្ធអេឡិចត្រូនិកបែបណាមួយដោយមិនបានសុំការអនុញ្ញាត
ពីអង្គការមណ្ឌលគាំទ្រការអប់រំ “គីហ្សូណា” ឡើយ ។

សៀវភៅសិក្សានេះ

ឧបត្ថម្ភដោយ: មូលនិធិនីប៉ុន
បោះពុម្ពផ្សាយដោយ: អង្គការមណ្ឌលគាំទ្រការអប់រំ “គីហ្សូណា”
ដឹកនាំនិពន្ធដោយ: ហ្វីន អេប៊ែរដឺន
និពន្ធ និងកែសម្រួលដោយ: ស្រី សុភសាផាត
ឡេន វុទ្ធី
ផេង សុភាព
ភឿង សុផាត
ជុននូស៊ីកេ ម៉ាត់ស៊ីស៊ីម៉ា
(ខេមបូឌា) យ៉ូហ្សូស៊ីស អ៊ិន
រចនាទំព័រដោយ: រូ រតនា
គំនូររូបភាពដោយ: រូ រតនា
កាលបរិច្ឆេទបោះពុម្ព: ១២ ធ្នូ ២០១៤ (បោះពុម្ពលើកទី ៥)



English is Fun

Book Two

English is Fun is a course designed to help Cambodians learn elementary English. It was developed to complement the national curriculum at grades seven, eight and nine, but its contents are useful to anyone beginning English.

The course consists of 120 radio programmes and six textbooks, as well as other supplementary materials. The radio programmes were produced by BBC Media Action and BBC Learning English and focus on improving listening, pronunciation and speaking skills with the help of native English speakers. This textbook presents the vocabulary and conversations from the English is Fun grade 7 radio programmes in a lively and colourful way, with pictures and practice exercises to make learning more engaging and enjoyable.

We hope this textbook helps you study, and that you too will think English is Fun.

This publication of this book was approved by the Ministry of Education, Youth and Sport under Prakas No. 3364 on 21 December 2010.

English is Fun

សៀវភៅភាគ២

English is Fun គឺជាវគ្គសិក្សាភាសាអង់គ្លេសដែលបង្កើតឡើងដើម្បីជួយឱ្យសិស្សានុសិស្សកម្ពុជាបានសិក្សាភាសាអង់គ្លេសចាប់ពីថ្នាក់ដំបូងប្រកបដោយភាពសប្បាយរីករាយ ។ វាគឺជាការបំពេញបន្ថែមនូវកម្មវិធីសិក្សាជាតិនៅថ្នាក់ទី៧ ទី៨ និង ទី៩ ខ្លឹមសារមេរៀនមានសារប្រយោជន៍ដល់ប្អូនៗ ដែលទើបចាប់ផ្តើមរៀនភាសាអង់គ្លេស ។

វគ្គសិក្សានេះមាន១២០កម្មវិធីវិទ្យុ និងសៀវភៅសិក្សាទាំង៦ ព្រមទាំងសម្ភារៈបន្ទាប់បន្សំផ្សេងទៀត។ កម្មវិធីសិក្សាតាមវិទ្យុត្រូវបានផលិតឡើងដោយវិទ្យុ និងអង្គការប៊ីប៊ីស៊ី ដោយផ្តោតទៅលើការអភិវឌ្ឍជំនាញ ស្តាប់ បញ្ចេញសំឡេង និងនិយាយ ដោយមានការជួយពីជនជាតិដើមដែលនិយាយភាសាអង់គ្លេស។ សៀវភៅសិក្សានេះបង្ហាញពីវាក្យស័ព្ទ និងការសន្ទនាដកស្រង់ពីកម្មវិធីវិទ្យុ English is Fun ថ្នាក់ទី៧ ដែលវាក្យស័ព្ទ និងឃ្លាសន្ទនាទាំងនោះមាននៅក្នុងជីវភាពរស់នៅប្រចាំថ្ងៃ រួមជាមួយនឹងការបង្ហាញរូបភាព និងលំហាត់អនុវត្តធ្វើឱ្យងាយស្រួលក្នុងការសិក្សា ។

យើងសង្ឃឹមថា សៀវភៅនេះនឹងធ្វើឱ្យប្អូនៗ សប្បាយរីករាយក្នុងការសិក្សាភាសាអង់គ្លេស ។

បានទទួលការអនុញ្ញាតឱ្យបោះពុម្ពផ្សាយពីក្រសួងអប់រំ យុវជន និងកីឡា តាមប្រកាសលេខ ៣៣៦៤ អយក. ប្រក. ចុះថ្ងៃទី ២១ ខែធ្នូ ឆ្នាំ ២០១០ ។