




# English is Fun



An Elementary English Course for Cambodia

# Book 1

# English is Fun

# Book1

## Foreword

The Nippon Foundation is a Japanese organization that conducts activities to create a better world; we build schools all over Cambodia and support your teachers.

We made the radio programmes and this textbook to show you how much fun it is to learn a language.

And by learning English, you will become able to communicate with people around the world, and to tell them about the wonderful country of Cambodia.

We wish you, the leaders of the future, the very best of success in your studies, and hope that the radio programmes and this textbook will help you learn the useful and exciting English language.

Yohei Sasakawa  
Chairman  
The Nippon Foundation

## បុព្វកថា

មូលនិធិនីបប៉ុន ជាអង្គការជប៉ុនដែលធ្វើសកម្មភាពដើម្បីឱ្យពិភពលោកកាន់តែប្រសើរ ។ យើងបានសាងសង់សាលារៀនជាច្រើននៅក្នុងព្រះរាជាណាចក្រកម្ពុជា ហើយក៏បានជួយឧបត្ថម្ភដល់លោកគ្រូ-អ្នកគ្រូផងដែរ ។

យើងបានបង្កើតកម្មវិធីវិទ្យុ និងសៀវភៅសិក្សាក្នុងគោលបំណង បង្ហាញសិស្សពិភពលោកសប្បាយរីករាយក្នុងការសិក្សាភាសាបរទេស ។

មានចំណេះដឹងភាសាអង់គ្លេស ធ្វើឱ្យអ្នកអាចប្រាស្រ័យទាក់ទងជាមួយមនុស្សទូទាំងពិភពលោក ហើយអ្នកអាចនិយាយប្រាប់ជនបរទេសទាំងអស់នោះអំពីព្រះរាជាណាចក្រកម្ពុជាដ៏អច្ឆរិយៈ ។

យើងសូមជូនពរអ្នក ដែលជាអ្នកដឹកនាំនៅថ្ងៃអនាគត ទទួលបាននូវជោគជ័យដ៏ត្រចះត្រចង់ នៅក្នុងការសិក្សារបស់ខ្លួន ហើយយើងសង្ឃឹមថាកម្មវិធីវិទ្យុ និងសៀវភៅសិក្សាដែលអ្នកកំពុងតែកាន់ក្នុងដៃនេះ នឹងជួយផ្តល់នូវចំណេះដឹងភាសាអង់គ្លេសដ៏មានប្រយោជន៍ និងសប្បាយរីករាយបំផុត ។

យ៉ូហ៊ី សាកាវ៉ា  
ប្រធាន  
មូលនិធិនីបប៉ុន

## Acknowledgements

The textbook is produced for the 'Teaching English by Radio' project carried out by the Education Support Center "KIZUNA" with funding from The Nippon Foundation of Japan in cooperation with the Ministry of Education Youth and Sport. The main feature of the project is a series of radio programmes, which are broadcast nationwide. The aim is to improve the level of English skills of students in Cambodia. We hope that this textbook helps you study English, and moreover, we hope that you will find learning English is fun.

Finally, we would like to express cordial gratitude to Mr Finn Aberdein from BBC Learning English, Mr Srey Soksaphat, Mr Len Vuthy and Mr Pheng Sopheap from Regional Teacher Training Center, Phnom Penh for their contributions and support during the production of this textbook.

Bun Sambo  
President  
Education Support Center "KIZUNA"

## សេចក្តីថ្លែងអំណរគុណ

សៀវភៅសិក្សានេះបង្កើតឡើងដោយ អង្គការមណ្ឌលគាំទ្រការអប់រំ "គីហ្សូណា" ដោយទទួលបានការឧបត្ថម្ភពីមូលនិធិនីបប៉ុនក្រោមកិច្ចសហការជាមួយ ក្រសួងអប់រំ យុវជន និងកីឡា ។ លក្ខណៈពិសេសនៃគម្រោងនេះ គឺការផ្សាយកម្មវិធីសិក្សាភាសាអង់គ្លេសតាមវិទ្យុក្នុងគោលបំណងបង្កើនកម្រិតជំនាញភាសាអង់គ្លេសដល់សិស្សានុសិស្សកម្ពុជា ។ យើងសង្ឃឹមថាសៀវភៅសិក្សានេះនឹងធ្វើឱ្យប្អូនសប្បាយរីករាយក្នុងការសិក្សាភាសាអង់គ្លេស ។

ជាចុងក្រោយនេះ យើងសូមសម្តែងនូវការដឹងគុណយ៉ាងស្មោះស្ម័គ្រចំពោះ លោកហ្វីន អេប៊ែរដឺន (Mr Finn Aberdein) អ្នកផលិតកម្មវិធីនៅវិទ្យុប៊ីប៊ីស៊ី លោក ស្រី សុភសាផាត លោក ឡេន វ៉ូថ្វី និង លោក ផេង សុភាព នៅមជ្ឈមណ្ឌលគុកោសល្យភូមិភាគរាជធានីភ្នំពេញ ដែលអ្នកទាំងអស់បានចូលរួមចំណែកអស់ពីកម្លាំងកាយចិត្តក្នុងការបង្កើតសៀវភៅសិក្សានេះឡើង ។

ប៊ុន សំបូរ  
ប្រធាន  
អង្គការមណ្ឌលគាំទ្រការអប់រំ "គីហ្សូណា"

# Contents

# មាតិកា

## LESSON

## PAGE

	Alphabet អក្ខរក្រម	8-15
UNIT 1	Hello! What's your name? សួស្តី! តើអ្នកឈ្មោះអ្វី?	16-17
UNIT 2	Where are you from? តើអ្នកមកពីប្រទេសណា?	18-19
UNIT 3	How are you? តើអ្នកសុខសប្បាយជាទេ?	20-21
UNIT 4	What's his name? តើគាត់ឈ្មោះអ្វី?	22-23
UNIT 5	Review of units 1-4 ការរំលឹកមេរៀនឡើងវិញពីទី ១-៤	24-25
UNIT 6	Nice to meet you! រីករាយណាស់ដែលបានជួបអ្នក!	26-27
UNIT 7	Who's that? តើនោះជានរណា?	28-29
UNIT 8	Are you a teacher? តើអ្នកគឺជាគ្រូបង្រៀនឬ?	30-31
UNIT 9	What's this? តើនេះគឺជាអ្វី?	32-33
UNIT 10	Review of units 6-9 ការរំលឹកមេរៀនឡើងវិញពីទី ៦-៩	34-35
UNIT 11	This is my family នេះជាគ្រួសាររបស់ខ្ញុំ	36-37
UNIT 12	Do you speak English? តើអ្នកចេះនិយាយភាសាអង់គ្លេសទេ?	38-39
UNIT 13	What do you do? តើអ្នកធ្វើការអ្វី?	40-41
UNIT 14	Welcome to our farm! សូមស្វាគមន៍ការមកកាន់កសិដ្ឋានរបស់យើង!	42-43

UNIT 15	Review of units 11-14 ការរំលឹកមេរៀនឡើងវិញពីទី ១១-១៤	44-45
UNIT 16	How old are you? តើអ្នកអាយុប៉ុន្មាន?	46-47
UNIT 17	What's your mobile phone number? តើទូរស័ព្ទដៃរបស់អ្នកលេខប៉ុន្មាន?	48-49
UNIT 18	What time is it? តើម៉ោងប៉ុន្មានហើយ?	50-51
UNIT 19	How much is it? តើវាមានតម្លៃប៉ុន្មាន?	52-53
UNIT 20	Review of units 16-19 ការរំលឹកមេរៀនឡើងវិញពីទី ១៦-១៩	54-55
	Word Search Game ល្បែងកម្សាន្តស្វែងរកពាក្យ	58-59
	Word List បញ្ជីពាក្យ	60-61
	Conversations ការសន្ទនា	62-65





# Alphabet

អក្ខរក្រម



A a

B b

C c

D d



E e

F f

G g

H h



I i

J j

K k

L l



M m

N n

O o

P p



Q q

R r

S s

T t

U u

V v

W w

X x

Y y


Z z

# How to Write the Alphabet

របៀបសរសេរអក្ខរក្រម




1




Apple

ប៊ូប




2



Banana

បេក

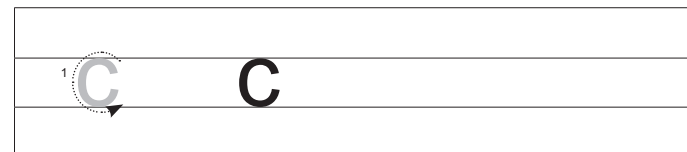



3



Cat

ក្អី

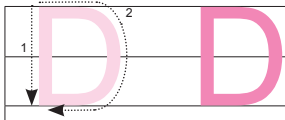


4

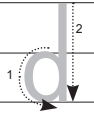


Dog

ឆ្កែ




D



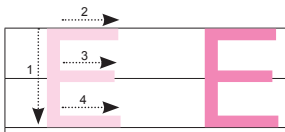
d

5



Elephant

ផ្សំ



E



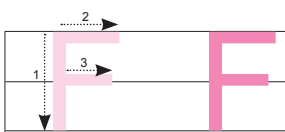
e

6

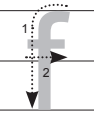


Fish

ត្រី



F



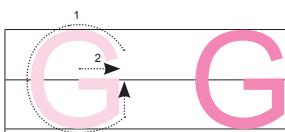
f

7



Girl

ក្មេងស្រី




G



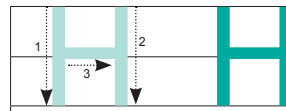
g

8

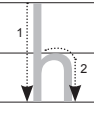


Hat

ម្លូក



H



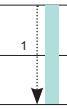
h

9



Ice-cream

កាវ៉ែស៊ី



I



i

10



Jar

ថ្ន



J



j

11



King

ស្តេចក្រុង

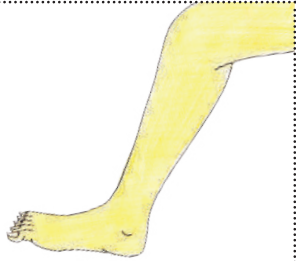


K



k

12



Leg

ជើង

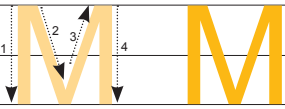


13



Mouse

កណ្តៀរ

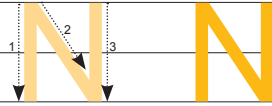


14



Nose

ច្រមុះ




15




Orange

ផ្លែឆៃ

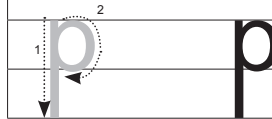


16



Pig

ជ្រូក

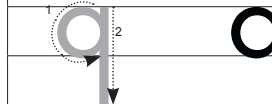
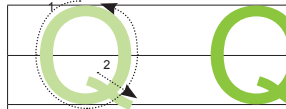


17



Queen

ស្តេចស្រី

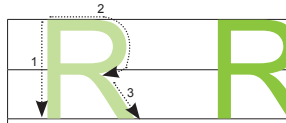


18



Rice

ស្រូវ



19




Sun


ព្រះអាទិត្យ



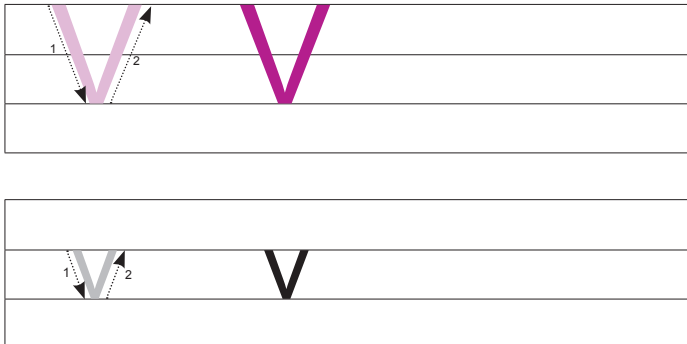
20




21



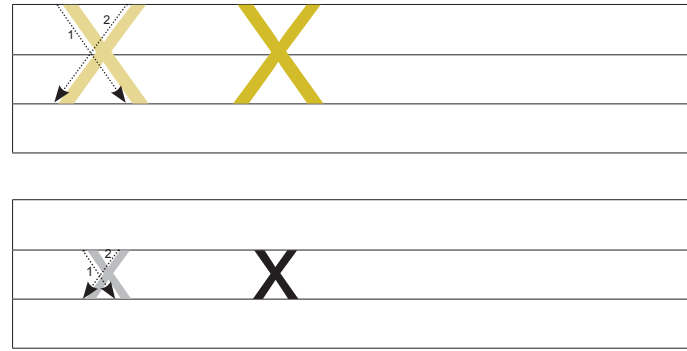
22




23



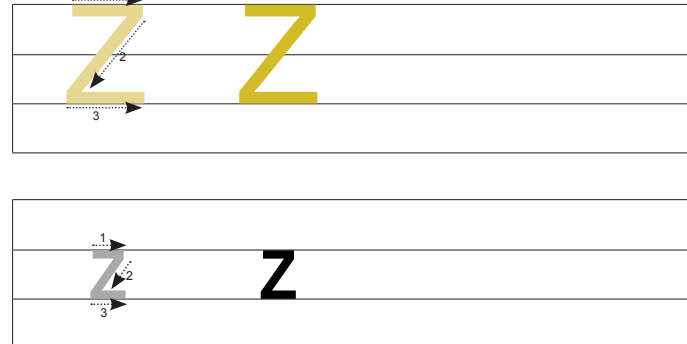
24



25



26






**Unit 1**  
មេរៀនទី១

# Hello! What's your name?

សួស្ដី! តើអ្នកឈ្មោះអ្វី?



## I. Key words and phrases ពាក្យនិងឃ្លាគន្លឹះ

name	ឈ្មោះ	my	របស់ខ្ញុំ
I	ខ្ញុំ	hello = hi	សួស្ដី
what	អ្វី	your	របស់អ្នក

- What's your name? តើអ្នកឈ្មោះអ្វី?
- My name's... ឈ្មោះរបស់ខ្ញុំគឺ...
- I'm... ខ្ញុំឈ្មោះ...

### ★ Short forms:

My name's... = My name is...  
I'm... = I am...

- ★ ពាក្យ **Hi** និង **Hello** ប្រើសម្រាប់ការជួបប្រទះ ប៉ុន្តែពាក្យ **Hi** ជាទូទៅត្រូវបានប្រើជាមួយមនុស្សជិតស្និទ្ធ ។

## II. Conversation ការសន្ទនា

- ▶ **Tom:** Hello.
- ▶ **Devi:** Hi.
- ▶ **Tom:** What's your name?
- ▶ **Devi:** I'm Devi. What's your name?
- ▶ **Tom:** I'm Tom.

## III. Practice ការអនុវត្ត

### A. Put the words in the correct order.

ចូរប្រើពាក្យទាំងនេះឱ្យបានជាឃ្លាត្រឹមត្រូវ ។

1. is / your / What / name?

2. Devi / I / am.

3. name / My / Tom / is.

### B. Complete the following sentences with *am*, *is*.

ចូរបំពេញល្អះខាងក្រោមដោយប្រើ *am*, *is* ។

1. I \_\_\_\_\_ Tom.
2. What \_\_\_\_\_ your name?
3. My name \_\_\_\_\_ Devi.

## Notes កំណត់សម្គាល់

---

---

---

---

---

---

---

---

---

---



# Unit 2 មេរៀនទី២

## Where are you from? តើអ្នកមកពីប្រទេសណា?



### I. Key words and phrases ពាក្យនិងឃ្លាគន្លឹះ

where	ឯណា ឬ ទីណា	from	មកពី
Cambodia	ប្រទេសកម្ពុជា	England	ប្រទេសអង់គ្លេស
province	ខេត្ត		

- I'm from... ខ្ញុំមកពី...
- Where are you from? តើអ្នកមកពីប្រទេសណា?
- I'm from Cambodia. ខ្ញុំមកពីប្រទេសកម្ពុជា។

★ សំណួរថា **Where are you from?** ក៏អាចប្រើជាមួយនឹងឈ្មោះរបស់ទីក្រុង ឬ ក៏ខេត្តដែលជាកន្លែងកំណើតរបស់អ្នកផងដែរ។

### II. Conversation ការសន្ទនា

- **Devi:** Where are you from?
- **Tom:** I'm from England. Where are you from?
- **Devi:** I'm from Cambodia.

### III. Practice ការអនុវត្ត

#### A. Use words in the box to fill in the gaps below:

ចូរប្រើពាក្យក្នុងប្រអប់ដើម្បីបំពេញចន្លោះខាងក្រោម៖

England from are I'm province

- A: Where \_\_\_\_\_ you \_\_\_\_\_ ?  
 B: \_\_\_\_\_ from Battambang \_\_\_\_\_. And you?  
 A: I'm from \_\_\_\_\_.

#### B. Translate the following sentences into Khmer.

ចូរបកប្រែឈ្មោះខាងក្រោមនេះជាភាសាខ្មែរ។

- Where are you from?  
\_\_\_\_\_
- I'm from Cambodia.  
\_\_\_\_\_
- And you?  
\_\_\_\_\_
- I'm from England.  
\_\_\_\_\_
- I'm from Kampong Thom province.  
\_\_\_\_\_

### Notes កំណត់សម្គាល់

---

---

---


---

---

---

---

---

Unit 3  
មេរៀនទី៣How are you?  
តើអ្នកសុខសប្បាយជាទេ?

## I. Key words and phrases ពាក្យនិងឃ្លាគន្លឹះ

fine	សុខសប្បាយ
not bad	មិនអីទេ
great	ល្អខ្លាំងណាស់ ឬ អស្ចារ្យណាស់

- How are you? តើអ្នកសុខសប្បាយជាទេ?
- I'm fine, thanks. ខ្ញុំសុខសប្បាយជាទេ អរគុណ។

- ★ សំណួរថា **How are you?** ប្រើសម្រាប់សួរសុខទុក្ខគ្នាទៅវិញទៅមក។
- ★ **Thanks = thank you** ប៉ុន្តែ **Thanks** ប្រើនៅក្នុងភាសាមិនផ្លូវការ។

## II. Conversation ការសន្ទនា

- ▶ **Devi:** How are you?
- ▶ **Tom:** Fine, thanks. And you?
- ▶ **Devi:** Great.

## III. Practice ការអនុវត្ត

## A. Use words in the box to fill in the gaps below:

ចូរប្រើពាក្យក្នុងប្រអប់ដើម្បីបំពេញចន្លោះខាងក្រោម៖

How	you	Fine
-----	-----	------

A: \_\_\_\_\_ are you?

B: \_\_\_\_\_ thanks. And \_\_\_\_\_?

A: Great.

## B. Translate the following sentences into English.

ចូរបកប្រែល្បះខាងក្រោមជាភាសាអង់គ្លេស។

1. តើអ្នកឈ្មោះអ្វី?

2. តើអ្នកសុខសប្បាយជាទេ?

3. ខ្ញុំសុខសប្បាយជាទេ។

4. តើអ្នកមកពីប្រទេសណា?

5. ខ្ញុំមកពីប្រទេសអង់គ្លេស។

## Notes កំណត់សម្គាល់



# Unit 4

## បេស្យែនទី៤

### What's his name?

### តើគាត់ឈ្មោះអ្វី?



#### I. Key words and phrases ពាក្យនិងប្បាសន៍

you	អ្នក	he	គាត់ (ភេទប្រុស)
his	របស់គាត់	she	នាង ឬ គាត់
her	របស់នាង ឬ របស់គាត់		

- What's his name? តើគាត់ឈ្មោះអ្វី?
- His name's Thy. គាត់ឈ្មោះ ថ៍។
- What's her name? តើនាងឈ្មោះអ្វី?
- Her name's Srey. នាងឈ្មោះ ស្រី។

#### II. Conversation ការសន្ទនា

- ▶ **Tom:** What's his name?
- ▶ **Devi:** His name's Thy. He's from Battambang province.
- ▶ **Tom:** What's her name?
- ▶ **Devi:** Her name's Srey. She's from Siem Reap.

#### III. Practice ការអនុវត្ត

##### A. Translate the following sentences into Khmer.

ចូរបកប្រែឈ្មោះខាងក្រោមនេះជាភាសាខ្មែរ។

1. What's his name?

2. His name's Thy.

3. He's from Battambang province.

4. What's her name?

5. Her name's Srey.

6. She's from Siem Reap.

##### B. Use words in the box to fill in the gaps below.

ចូរប្រើពាក្យក្នុងប្រអប់ដើម្បីបំពេញចន្លោះខាងក្រោម។

His	She	He	Her
-----	-----	----	-----

1. \_\_\_\_\_ name is Devi. \_\_\_\_\_'s from Cambodia.

2. \_\_\_\_\_ name is Tom. \_\_\_\_\_'s from England.

#### Notes កំណត់សម្គាល់

---



---



---



---

# Unit 5

## មេរៀនទី៥

### Review of units 1 - 4

#### ការរំលឹកមេរៀនឡើងវិញពីទី ១-៤



#### I. Key words and phrases ពាក្យនិងប្បកាស្ត្រន្តិះ

province	ខេត្ត	my	របស់ខ្ញុំ	I	ខ្ញុំ
hello = hi	សួស្តី	what	អ្វី	your	របស់អ្នក
where	ឯណា ឬ ទីណា	from	មកពី	his	របស់គាត់
England	ប្រទេសអង់គ្លេស	name	ឈ្មោះ	fine	សុខសប្បាយ
not bad	មិនអីទេ	you	អ្នក	he	គាត់ (ភេទប្រុស)
Cambodia	ប្រទេសកម្ពុជា	she	នាង ឬ គាត់	her	របស់នាង ឬ របស់គាត់
great	ស្អាតណាស់ ឬ អស្ចារ្យណាស់				

- hello = hi សួស្តី
- What's your name? តើអ្នកឈ្មោះអ្វី?
- I'm Devi. ខ្ញុំឈ្មោះ ទេវី ។
- Where are you from? តើអ្នកមកពីប្រទេសណា?
- I'm from England. ខ្ញុំមកពីប្រទេសអង់គ្លេស ។
- How are you? តើអ្នកសុខសប្បាយជាទេ?
- Fine, thanks. សុខសប្បាយជាទេ អរគុណ ។
- And you? ចុះអ្នកវិញ?
- What's his name? តើគាត់ឈ្មោះអ្វី?
- His name is Thy. គាត់ឈ្មោះ ធី ។
- What's her name? តើនាងឈ្មោះអ្វី?
- Her name's Srey. នាងឈ្មោះ ស្រី ។

#### II. Practice ការអនុវត្ត

##### A. Fill in the blanks with *am, is, or are*.

ចូរបំពេញទំនៀមដោយប្រើ *am, is, ឬ are* ។

- I \_\_\_\_\_ from Australia.
- This \_\_\_\_\_ my new friend, Jun.
- We \_\_\_\_\_ classmates this year.
- You \_\_\_\_\_ my friend.
- He \_\_\_\_\_ from Cambodia.
- They \_\_\_\_\_ in 7th grade.

##### B. Fill in the blanks with *He, She, You, or I*.

ចូរបំពេញទំនៀមដោយប្រើ *He, She, You ឬ I* ។

- She is my mother.
- \_\_\_\_\_ are my friend.
- \_\_\_\_\_ is my father.
- \_\_\_\_\_ am fine.
- \_\_\_\_\_ is my sister.
- \_\_\_\_\_ am happy.
- \_\_\_\_\_ is my brother.
- \_\_\_\_\_ are tired.

##### C. Conversation ការសន្ទនា

name	are	What's	your	Great	His
Cambodia	Hi	from	I'm		

- A: Hello.  
 B: \_\_\_\_\_  
 A: What's \_\_\_\_\_ name?  
 B: I'm Devi \_\_\_\_\_ your name?  
 A: I'm Tom.  
 B: Where are you from?  
 A: \_\_\_\_\_ from England. Where \_\_\_\_\_ you from?  
 B: I'm from \_\_\_\_\_ How are you?  
 A: Fine, thanks. And you?  
 B: \_\_\_\_\_  
 A: What's his name?  
 B: \_\_\_\_\_ name is Thy. He is \_\_\_\_\_ Battambang province.  
 A: What's her name?  
 B: Her \_\_\_\_\_'s Srey. She's from Siem Reap.




# Unit 6

## មេរៀនទី៦

## Nice to meet you!

### រីករាយណាស់ដែលបានជួបអ្នក!



### I. Key words and phrases ពាក្យនិងឃ្លាគន្លឹះ

teacher	គ្រូបង្រៀន	friend	មិត្តភក្តិ
welcome	សូមស្វាគមន៍	school	សាលារៀន

- He is my teacher. គាត់ជាគ្រូបង្រៀនរបស់ខ្ញុំ ។
- Nice to meet you! រីករាយណាស់ដែលបានជួបអ្នក!
- Welcome to our school. សូមស្វាគមន៍ការមកកាន់សាលារៀនរបស់យើង ។

#### ★ Short forms:

I am = I'm	He is = He's
I am Tom = I'm Tom	She is = She's
What is = What's	

★ **This is Mr Phearith.** មានន័យថា នេះគឺជា លោក ភារិទ្ធ ។ ពាក្យ **Mr** ប្រើសម្រាប់មនុស្សប្រុស ហើយវាមានន័យថា លោក ។ យើងប្រើឃ្លា **This is** នៅពេលយើងកំពុងណែនាំនរណាម្នាក់ឱ្យមនុស្សផ្សេងទៀតបានស្គាល់ ។

★ ពាក្យ **My** មានន័យថា របស់ខ្ញុំ ចំណែកឯ **Your** មានន័យថា របស់អ្នក ។

### II. Conversation ការសន្ទនា

- ▶ **Devi:** Tom, this is Mr Phearith. He's my teacher.
- ▶ **Tom:** Hello Mr Phearith. Nice to meet you.
- ▶ **Devi:** Mr Phearith, this is Tom. He's my friend from England.
- ▶ **Mr Phearith:** Nice to meet you Tom. Welcome to our school.

### III. Practice ការអនុវត្ត

#### A. Put the words or phrases in the box into the blanks.

ចូរបំពេញ ឬ ឃ្លាក្នុងប្រអប់ចូលទៅក្នុងចន្លោះ ។

Welcome to      Nice      teacher      meet      this is      friend

A: Tom, \_\_\_\_\_ Mr Phearith. He's my \_\_\_\_\_.

B: Hello Mr Phearith. \_\_\_\_\_ to meet you.

A: Mr Phearith, this is Tom. He's my \_\_\_\_\_ from England.

C: Nice to \_\_\_\_\_ you too. \_\_\_\_\_ our school.

#### B. Translate the following sentences into Khmer.

ចូរបកប្រែឈ្លះខាងក្រោមនេះជាភាសាខ្មែរ ។

1. This is Mr Phearith.

2. He's my teacher.

3. Nice to meet you.

4. He's my friend from England.

5. Nice to meet you too.

6. Welcome to our school.



# Unit 7

## មេរៀនទី៧

### Who's that?

#### តើនោះជាអ្នកណា?



#### I. Key words and phrases ពាក្យនិងប្បករណ៍

in នៅក្នុង too ផងដែរ ឬ ដែរ grade seven ថ្នាក់ទីប្រាំពីរ  
who អ្នកណា that នោះ

- Who's that? តើនោះជាអ្នកណា?
- That is Chhorvoin. នោះគឺឆ័រវ៉ែន។
- In grade seven នៅថ្នាក់ទីប្រាំពីរ
- He's in ... គាត់រៀននៅ ...
- She's in grade seven too. នាងក៏រៀននៅថ្នាក់ទីប្រាំពីរដែរ។

★ Who's... ? = Who is ...? មានន័យថា តើនោះជាអ្នកណា...? រីឯ that មានន័យថា នោះ។  
យើងប្រើពាក្យ that សម្រាប់សួរមនុស្ស ឬ វត្ថុដែលនៅទីឆ្ងាយពីយើង។

#### II. Conversation ការសន្ទនា

- ▶ Tom: Who's that?
- ▶ Devi: That's Chhorvoin. She's my friend.
- ▶ Tom: Oh. And who's that?
- ▶ Devi: That's Makara. He's in grade seven.
- ▶ Tom: And who's that?
- ▶ Devi: That's Davy. She's in grade seven too.

#### III. Practice ការអនុវត្ត

##### A. Use words in the box to fill in the gaps below.

ចូរប្រើពាក្យក្នុងប្រអប់ដើម្បីបំពេញចន្លោះខាងក្រោម។

That Who friend too in

- A: \_\_\_\_\_'s that?  
B: That's Chhorvoin. She's my \_\_\_\_\_.  
A: Oh. And who's that?  
B: \_\_\_\_\_'s Makara. He's \_\_\_\_\_ grade seven.  
A: And who's that?  
B: That's Davy. She's in grade seven \_\_\_\_\_.

##### B. Translate the following sentences into Khmer.

ចូរបកប្រែឈ្លៀតខាងក្រោមនេះជាភាសាខ្មែរ។

1. Who's that?

2. That's Chhorvoin. She's my friend.

3. Oh. And who's that?


4. That's Makara. He's in grade seven.

5. And who's that?

6. That's Davy. She's in grade seven too.

Unit 8  
មេរៀនទី៨

Are you a teacher?  
តើអ្នកជាគ្រូបង្រៀនឬ?



I. Key words and phrases ពាក្យនិងឃ្លាគន្លឹះ

student សិស្ស  
grade eight ថ្នាក់ទីប្រាំបី

- Is he a student? តើគាត់ជាសិស្សឬ?
- Are you...? តើអ្នកជា...ឬ?

★ **He is a student.** មានន័យថា គាត់ជាសិស្ស។ នេះគឺជាឈ្មោះស្រប។ ប្រសិនបើយើងចង់ធ្វើវាឱ្យទៅជាឈ្មោះសំណួរនោះ យើងគ្រាន់តែត្រឡប់ពាក្យពីរ នៅពីមុខឈ្មោះមួយហ្នឹងទៅ វានឹងក្លាយទៅជាឈ្មោះសំណួរភ្លាម។ ឧទាហរណ៍: **He is a student** ទៅជា **Is he a student?**

★ **Are you a teacher?** មានន័យថា តើអ្នកជាគ្រូបង្រៀនឬ? បើយើងឆ្លើយថា **No** មានន័យថា ទេ ឬ មិនមែនទេ បើយើងឆ្លើយថា **Yes** មានន័យថា ពិតមែនហើយ ឬ ត្រូវហើយ។ ដូច្នេះពាក្យ **Yes** និង **No** មានន័យផ្ទុយគ្នា។

II. Conversation ការសន្ទនា

- Tom: Is he a student?
- Devi: Yes, he's a student.
- Tom: Are you a teacher?
- Mr. Phearith: Yes, I am a teacher.
- Tom: Are you in grade seven?
- Student: No, I'm in grade eight.

III. Practice ការអនុវត្ត

A. Make the following sentences interrogative.

ចូរបង្កើតឈ្មោះខាងក្រោមនេះជាឈ្មោះសំណួរ។

- He is a student. \_\_\_\_\_
- She is in grade seven. \_\_\_\_\_
- You are a teacher. \_\_\_\_\_
- She is your friend. \_\_\_\_\_

B. Answer the following questions.

ចូរឆ្លើយសំណួរខាងក្រោមនេះ។

- Are you a student? \_\_\_\_\_
- Is your teacher from Phnom Penh? \_\_\_\_\_
- Is your friend in grade seven? \_\_\_\_\_
- Are you in grade eight? \_\_\_\_\_

Notes កំណត់សម្គាល់

---

---

---

---


---

---

---

---



Unit 9  
មេរៀនទី៩What's this?  
តើនេះគឺជាអ្វី?

## I. Key words and phrases ពាក្យនិងឃ្លាគន្លឹះ

bike	កង់	book	សៀវភៅ	blackboard	ក្តារខៀន
dog	ឆ្កែ	pagoda	វត្ត		

- What's this in Khmer? តើនេះគឺជាអ្វី ជាភាសាខ្មែរ?
- What's this in English? តើនេះគឺជាអ្វី ជាភាសាអង់គ្លេស?
- What's bike in Khmer? តើ bike ជាភាសាខ្មែរមានន័យដូចម្តេច?

in Khmer ជាភាសាខ្មែរ      in English ជាភាសាអង់គ្លេស

- What's...in Khmer? តើ ...ជាភាសាខ្មែរ មានន័យដូចម្តេច?
- What's...in English? តើ ...ជាភាសាអង់គ្លេស មានន័យដូចម្តេច?

★ What's this? មានន័យថា តើនេះគឺជាអ្វី? យើងប្រើសំណួរនេះសម្រាប់វត្ថុដែលនៅជិតយើង។  
ចំណែកឯ What's that? មានន័យថា តើនោះគឺជាអ្វី? យើងប្រើសំណួរនេះសម្រាប់វត្ថុដែលនៅឆ្ងាយពីយើង។

## II. Conversation ការសន្ទនា

- Mr Phearith: What's this?
- Student: It's a bike.
- Mr Phearith: Very good. What's bike in Khmer?
- Student: កង់

## III. Practice ការអនុវត្ត

## A. Put the words in the correct order.

ចូរប្រើពាក្យទាំងនេះឱ្យបានជាឃ្លាត្រឹមត្រូវ។

- is / What / this? \_\_\_\_\_
- a / It's / bike. \_\_\_\_\_
- bike / What / is / in / Khmer? \_\_\_\_\_
- this / in / What's / English? \_\_\_\_\_

## B. Translate the following sentences into Khmer.

ចូរបកប្រែឃ្លានខាងក្រោមនេះជាភាសាខ្មែរ។

- What's this? \_\_\_\_\_
- It's a bike. \_\_\_\_\_
- What's this in English? \_\_\_\_\_

## Notes កំណត់សម្គាល់

---

---

---

---

---


---

---

---

---

---

Unit 10  
មេរៀនទី១០Review of units 6-9  
ការរំលឹកមេរៀនឡើងវិញពីទី ៦-៩

## I. Key words and phrases ពាក្យនិងប្បាស្ត្រ:

teacher	គ្រូបង្រៀន	student	សិស្ស	friend	មិត្តភក្តិ
in	ក្នុង	too	ផងដែរ ឬ ដែរ	bike	កង់
book	សៀវភៅ	blackboard	ក្តារខៀន	dog	ឆ្កែ
pagoda	វត្ត				

- Nice to meet you. រីករាយណាស់ដែលបានជួបអ្នក។
- Welcome to... សូមស្វាគមន៍ការមកកាន់...
- This is Mr Phearith. នេះគឺជា លោក ភារិទ្ធ។
- Welcome to our school. សូមស្វាគមន៍ការមកកាន់សាលារៀនរបស់យើង។
- Who's that? តើនោះជានរណា?
- That's Chhorvoin. នោះគឺឆរវ៉ិន។
- He's in ... គាត់រៀននៅ...

in grade seven នៅថ្នាក់ទីប្រាំពីរ in grade eight នៅថ្នាក់ទីប្រាំបី

- He is a student. គាត់ជាសិស្ស។ (ល្អៗស្រប)
- Is he a student? តើគាត់ជាសិស្សឬ? (ល្អៗសំណួរ)
- What's bike in Khmer? តើ bike ជាភាសាខ្មែរមានន័យដូចម្តេច?

in Khmer ជាភាសាខ្មែរ in English ជាភាសាអង់គ្លេស

- What's...in Khmer? តើ ...ជាភាសាខ្មែរ មានន័យដូចម្តេច?
- What's...in English? តើ ...ជាភាសាអង់គ្លេស មានន័យដូចម្តេច?

## II. Practice ការអនុវត្ត

## A. Put the words in the correct order.

ចូររៀបពាក្យទាំងនេះឱ្យបានជាល្អៗត្រឹមត្រូវ។

1. is / He / teacher / my.

2. to / meet / Nice / you.

3. to / school / our / Welcome.

4. friend / is / England / from / My.

5. a / you / Are / teacher ?

6. grade / seven / She / too / in / is .

7. in Khmer / bike / What / is ?

## B. Matching ផ្គូផ្គង

- |                                |                            |
|--------------------------------|----------------------------|
| 1. ___ Who's that?             | a. Yes, I am a teacher.    |
| 2. ___ Is he a student?        | b. It's a bike.            |
| 3. ___ Are you a teacher?      | c. Yes, he is a student.   |
| 4. ___ Are you in grade seven? | d. That's Makara.          |
| 5. ___ What's this?            | e. No, I'm in grade eight. |



# Unit 11

ចេញទី១១

## This is my family

នេះជាគ្រួសាររបស់ខ្ញុំ



### I. Key words and phrases ពាក្យនិងប្លង់គន្លឹះ

family	គ្រួសារ	father	ឪពុក
mother	ម្តាយ	brother	បងប្អូនប្រុស
sister	បងប្អូនស្រី	eleven	ដប់មួយ
have	មាន		

- Do you have...? តើអ្នកមាន...?
- Do you have brothers and sisters? តើអ្នកមានបងប្អូនប្រុស និងបងប្អូនស្រីទេ?
- I have two brothers and one sister. ខ្ញុំមានបងប្អូនប្រុសពីរនាក់ និងបងប្អូនស្រីមួយនាក់។

★ យើងប្រើពាក្យ **do** នៅក្នុងសំណួរ។

### II. Conversation ការសន្ទនា

- Devi:** Tom, this is my family. This is my father, Sok and my mother Bopha.
- Tom:** Do you have brothers and sisters?
- Devi:** Yes, I have two brothers and one sister.

### III. Practice ការអនុវត្ត

#### A. Complete the blanks with the words from the box.

ចូរបំពេញចន្លោះខាងក្រោមដោយប្រើពាក្យក្នុងប្រអប់។

this have father brothers sisters family  
mother

- A : Tom \_\_\_\_\_ is my \_\_\_\_\_. This is my \_\_\_\_\_, Sok and my \_\_\_\_\_ Bopha.
- B : Do you \_\_\_\_\_ brothers and \_\_\_\_\_?
- A : Yes, I have two \_\_\_\_\_ and one sister.

#### B. Put the words in the correct order.

ចូររៀបពាក្យទាំងនេះឱ្យបានជាល្បះត្រឹមត្រូវ។

- my / family / This / is.
- have / brothers / Do / you / sisters / and?
- two brothers / one sister / and / have / I.

### Notes កំណត់សម្គាល់

---

---

---

---

---

---

---

---

---

---



# Unit 12 ចេញទី១២

## Do you speak English? តើអ្នកចេះនិយាយភាសាអង់គ្លេសទេ?



### I. Key words and phrases ពាក្យនិងប្បករណ៍

twelve	ដប់ពីរ	understand	យល់
don't understand	មិនយល់	sorry	សុំទោស
speak	និយាយ	English	ភាសាអង់គ្លេស
Khmer	ភាសាខ្មែរ		

- Do you speak...? តើអ្នកចេះនិយាយ...ទេ?
- Do you speak English? តើអ្នកចេះនិយាយភាសាអង់គ្លេសទេ?
- Yes, I do. បាទ ឬ ចាស ខ្ញុំចេះ (និយាយភាសាអង់គ្លេស) ។
- No, I don't. ទេ ឬ ខ្ញុំមិនចេះ (និយាយភាសាអង់គ្លេស) ទេ ។

★ ពាក្យ **Sorry** ប្រើដើម្បីជាការគួរសម ឱ្យអ្នកណាម្នាក់ថា ខ្លួនខ្ញុំមិនយល់ ឬ មិនចេះនិយាយភាសាអង់គ្លេស ។

### II. Conversation ការសន្ទនា

- Sophea:** សូស្តី! ខ្ញុំឈ្មោះសុភា ។ តើអ្នកឈ្មោះអ្វីដែរ?
- Tom:** Sorry, I don't understand. Do you speak English?
- Sophea:** Yes, I do. My name's Sophea. What's your name?
- Tom:** I'm Tom.
- Sophea:** Hi Tom. Do you speak Khmer?
- Tom:** No, I don't. Sorry.

### III. Practice ការអនុវត្ត

#### A. Translate the following sentences into Khmer.

ចូរបកប្រែឈ្មោះខាងក្រោមនេះជាភាសាខ្មែរ ។

1. Hello, I'm Sophea.

2. Sorry, I don't understand.

3. Do you speak English?

4. What's your name?

5. Do you speak English?

#### B. Matching ផ្គុំផ្គង់

- |                                |                           |
|--------------------------------|---------------------------|
| 1. _____ Do you speak English? | a. I'm Tom.               |
| 2. _____ What's your name?     | b. No, I don't, sorry.    |
| 3. _____ Do you speak Khmer?   | c. Yes, I do speak Khmer. |

### Notes កំណត់សម្គាល់

# Unit 13

មេរៀនទី១៣

## What do you do? តើអ្នកធ្វើការអ្វី?



### I. Key words and phrases ពាក្យនិងឃ្លាគន្លឹះ

doctor	វេជ្ជបណ្ឌិត
farmer	កសិករ
do	ធ្វើ (ជាកិរិយាសព្ទធម្មតា)

- What does your father do? តើឪពុករបស់អ្នកធ្វើការអ្វី?
- What does your mother do? តើម្តាយរបស់អ្នកធ្វើការអ្វី?

★ Do ឬ Does ជាកិរិយាសព្ទជំនួយ ប្រើសម្រាប់បង្កើតល្បះសំណួរ។  
យើងប្រើ Does ជាមួយ He, She, It ។

★ What do (1) you do (2)? មានន័យថា តើអ្នកធ្វើការអ្វី? សំណួរនេះប្រើចំពោះការងារ។  
do (1) ជាកិរិយាសព្ទជំនួយ ចំណែក do (2) គឺជាកិរិយាសព្ទធម្មតា។

### II. Conversation ការសន្ទនា

- ▶ Tom: Sophea, what do you do?
- ▶ Sophea: I'm a doctor.
- ▶ Tom: What does your father do?
- ▶ Sophea: He's a farmer.
- ▶ Tom: And your mother?
- ▶ Sophea: She's a teacher.

### III. Practice. ការអនុវត្ត

#### A. Complete the blanks with the words from the box.

ចូរបំពេញទំនៀមខាងក្រោមដោយប្រើពាក្យក្នុងប្រអប់។

father do mother farmer doctor

- ▶ A: Sophea, what \_\_\_\_\_ you do?
- ▶ B: I'm a \_\_\_\_\_.
- ▶ A: What does your \_\_\_\_\_ do?
- ▶ B: He's a \_\_\_\_\_.
- ▶ A: And your \_\_\_\_\_?
- ▶ B: She's a teacher.

#### B. Matching. ផ្គូផ្គង

- |                                    |                     |
|------------------------------------|---------------------|
| 1. _____ What does your mother do? | a. He's a farmer.   |
| 2. _____ What do you do?           | b. She's a teacher. |
| 3. _____ What does your father do? | c. I'm a doctor.    |

### Notes កំណត់សម្គាល់

---

---

---

---

---

---

---

---

---

---



# Unit 14

## សូមស្វាគមន៍ការមកកាន់កសិដ្ឋានរបស់យើង!

## Welcome to our farm!

### សូមស្វាគមន៍ការមកកាន់កសិដ្ឋានរបស់យើង!



### I. Key words and phrases ពាក្យនិងប្លាតន្ទីរ

we	ពួកយើង	our	របស់ពួកយើង
they	ពួកគេ	their	របស់ពួកគេ
chicken	មាន់	pig	ជ្រូក
farm	កសិដ្ឋាន	also	ដែរ ឬ ផងដែរ

■ Lots of chickens

មាន់ច្រើន

■ Welcome to our farm!

សូមស្វាគមន៍ការមកកាន់កសិដ្ឋានរបស់យើង!

### II. Conversation ការសន្ទនា

- ▶ **Samnang:** Hello Tom, welcome to our farm.
- ▶ **Tom:** Hello Samnang.
- ▶ **Samnang:** We have two...
- ▶ **Tom:** Pigs?
- ▶ **Samnang:** Yes, two pigs!
- ▶ **Devi:** They also have lots of chickens.

### III. Practice ការអនុវត្ត

#### A. Put the words in the correct order.

ចូរប្រើពាក្យទាំងនេះឱ្យបានជាល្បះត្រឹមត្រូវ។

1. two / have / We / pigs.

2. lots of / also / They / have / chickens.

3. our / to / Welcome / farm.

#### B. Translate the following sentences into Khmer.

ចូរបកប្រែល្បះខាងក្រោមនេះជាភាសាខ្មែរ។

1. Welcome to our farm.

2. We have two pigs.

3. They also have lots of chickens.

### Notes កំណត់សម្គាល់

# Unit 15

## មេរៀនទី១៥

### Review of units 11-14

#### ការរំលឹកមេរៀនឡើងវិញពីទី ១១-១៤



#### I. Key words and phrases ពាក្យនិងឃ្លាគន្លឹះ

family	គ្រួសារ	father	ឪពុក
mother	ម្តាយ	brother	បងប្អូនប្រុស
sister	បងប្អូនស្រី	have	មាន
understand	យល់	don't understand	មិនយល់
sorry	សុំទោស	speak	និយាយ
doctor	វេជ្ជបណ្ឌិត	farmer	កសិករ
teacher	គ្រូបង្រៀន	do	ធ្វើ
we	ពួកយើង	our	របស់ពួកយើង
they	ពួកគេ	their	របស់ពួកគេ
chicken	មាន់	pig	ជ្រូក
eleven	ដប់មួយ	twelve	ដប់ពីរ
thirteen	ដប់បី	fourteen	ដប់បួន
fifteen	ដប់ប្រាំ	Khmer	ភាសាខ្មែរ

- Do you have...? តើអ្នកមាន...?
- Do you speak...? តើអ្នកនិយាយ...ទេ?
- Do you speak English? តើអ្នកនិយាយភាសាអង់គ្លេសទេ?
- What do you do? តើអ្នកធ្វើការអ្វី?
- What does your father do? តើឪពុករបស់អ្នកធ្វើការអ្វី?
- What does your mother do? តើម្តាយរបស់អ្នកធ្វើការអ្វី?

★ Do ឬ Does ជាកិរិយាសព្ទជំនួយប្រើសម្រាប់បង្កើតល្អះសំណួរ។  
យើងប្រើ Does ជាមួយ He, She, It ហើយ Do ជាមួយ I, You, We, They ។

#### II. Practice ការអនុវត្ត

##### A. Put the words in the correct order.

ចូរប្រើពាក្យទាំងនេះឱ្យបានជាល្អះត្រឹមត្រូវ។

1. speak / Do / Khmer / you?

2. your / does / do / What / father?

3. mother / do / What / your / does ?

4. father / This / my / is / Sok.

5. brothers / have / Do / you / sisters / and .

##### B. Translate the following sentences into English.

ចូរបកប្រែល្អះខាងក្រោមនេះជាភាសាអង់គ្លេស។

1. សូមសួរអំពីការមកកាន់កសិដ្ឋានរបស់យើង។

2. តើអ្នកឈ្មោះអ្វី?

3. តើអ្នករៀនថ្នាក់ទីប្រាំពីរប្លុក?

4. ម្តាយរបស់ខ្ញុំគឺជាគ្រូបង្រៀន។

5. ពួកគេក៏មានមាន់ជាច្រើនផងដែរ។



Unit 16  
ចេញទី១៦How old are you?  
តើអ្នកអាយុប៉ុន្មានហើយ?

## I. Key words and phrases ពាក្យនិងឃ្លាគន្លឹះ

how	តើប៉ុន្មានហើយ	old	អាយុ
are	គឺ	year	ឆ្នាំ

- How old are you?
- And you?
- I'm twelve years old. = I'm twelve.
- I'm ... years old.

តើអ្នកអាយុប៉ុន្មានហើយ?  
ចុះអ្នកវិញ?  
ខ្ញុំអាយុដប់ពីរឆ្នាំ ។  
ខ្ញុំអាយុ ... ឆ្នាំ ។

## II. Conversation ការសន្ទនា

- ▶ Tom: Devi, how old are you?
- ▶ Devi: I'm twelve years old. And you?
- ▶ Tom: I'm twelve too.

## III. Practice ការអនុវត្ត

## A. Translate the following sentences into English.

ចូរបកប្រែឈ្លះខាងក្រោមនេះជាភាសាអង់គ្លេស ។

1. តើអ្នកអាយុប៉ុន្មានហើយ?

2. ខ្ញុំអាយុដប់ពីរឆ្នាំ ។

3. ខ្ញុំអាយុដប់ពីរឆ្នាំដែរ ។

## B. Put the words in the correct order.

ចូររៀបពាក្យទាំងនេះឱ្យបានជាឈ្លះត្រឹមត្រូវ ។

1. old / are / you / How ?

2. twelve / I'm / old / years.

3. too / old / I'm / twelve / years.

## Notes កំណត់សម្គាល់

---

---

---

---

---

---

---

---

---

---




# Unit 17

មេរៀនទី១៧

## What's your mobile phone number?

តើទូរស័ព្ទថេរស័ព្ទរបស់អ្នកលេខប៉ុន្មាន?



### I. Key words and phrases ពាក្យនិងឃ្លាគន្លឹះ

mobile phone	ទូរស័ព្ទចល័ត ឬ ទូរស័ព្ទដៃ	number	លេខ
twenty	ម្ភៃ	thirty	សាមសិប
forty	សែសិប	fifty	ហាសិប

■ My number is ... លេខទូរស័ព្ទរបស់ខ្ញុំគឺ ...

★ ដើម្បីបង្កើតតួលេខ ដូចជា ម្ភៃមួយ ឬ ក៏សាមសិបមួយ គឺគ្រាន់តែបន្ថែមលេខមួយនៅខាងចុងរបស់លេខខាងដើមទៅគឺបានហើយ។

21 twenty-one	ម្ភៃមួយ	31 thirty-one	សាមសិបមួយ
44 forty-four	សែសិបបួន	53 fifty-three	ហាសិបបី

★ Yours មានន័យថា របស់អ្នក នៅក្នុងឈ្មោះនេះគឺវាតំណាងឱ្យ លេខទូរស័ព្ទរបស់អ្នក។

★ 0 (O or zero) មានន័យថា លេខសូន្យ ឬ ហៀរ។

### II. Conversation ការសន្ទនា

- ▶ Tom: What's your mobile phone number?
- ▶ Devi: My number is 077 271 234. What's yours?
- ▶ Tom: It's 011 214 321. What's Sophea's number?
- ▶ Devi: 031 215 428.

### III. Practice ការអនុវត្ត

#### A. Translate the conversation into Khmer.

ចូរបកប្រែការសន្ទនានេះជាភាសាខ្មែរ។

1. What's your mobile phone number?

2. My number is 077 271 234. What's yours?

3. It's 011 214 321.

4. What's Sophea's number?

5. 031 215 428

#### B. Use words in the box to fill in the gaps below.

ចូរប្រើពាក្យក្នុងប្រអប់ដើម្បីបំពេញចន្លោះខាងក្រោម។

What's	phone	yours	It's	number
--------	-------	-------	------	--------

A: What's your mobile \_\_\_\_\_ number?

B: My \_\_\_\_\_ is 077 271 234. What's \_\_\_\_\_?

A: \_\_\_\_\_ 011 214 321. \_\_\_\_\_ Sophea's number?

B: 031 215 428.

### Notes កំណត់សម្គាល់

# Unit 18

## មេរៀនទី១៨

### What time is it? តើម៉ោងប៉ុន្មានហើយ?



#### I. Key words and phrases ពាក្យនិងឃ្លាគន្លឹះ

time ម៉ោង ឬ ពេល

- It's eight o'clock. គឺម៉ោងប្រាំបីហើយ។
- Six o'clock ម៉ោងប្រាំមួយគត់
- What time is it? តើម៉ោងប៉ុន្មានហើយ?

★ **o'clock** ជាពាក្យមួយដែលប្រើសម្រាប់ម៉ោងគត់ៗ ហើយពាក្យ **o'clock** ឈររួមគ្នាបំពេញម៉ោងគត់នោះ។ **Six o'clock** មានន័យថា ម៉ោងប្រាំមួយគត់។ **8:30 = half past eight** មានន័យថា ម៉ោងប្រាំបី សាមសិបនាទី ឬ ម៉ោងប្រាំបីកន្លះ។

★ **Half past** មានន័យថា លើសកន្លះម៉ោង ហើយឃ្លានេះឈរពីខាងមុខម៉ោង។

★ ហើយមួយទៀតនោះគឺ **quarter past** មានន័យថា លើសដប់ប្រាំនាទី។

★ **See you at 8:30.** មានន័យថា ជួបគ្នានៅម៉ោង ប្រាំបីសាមសិបនាទី ឬ ម៉ោងប្រាំបីកន្លះ។

#### II. Conversation ការសន្ទនា

- ▶ **Devi:** What time is it? It's eight o'clock! Where is he?  
ទេវី ទូរស័ព្ទទៅ ថម
- ▶ **Devi:** Hello. Tom, where are you?
- ▶ **Devi:** OK, see you at 8:30.

#### III. Practice ការអនុវត្ត

##### A. Translate the following sentences into English.

ចូរបកប្រែឈ្ល័យខាងក្រោមនេះជាភាសាអង់គ្លេស។

1. តើគាត់នៅទីណា?

2. ជួបគ្នានៅម៉ោងប្រាំបីកន្លះ។

3. តើអ្នកនៅទីណា?

4. គឺម៉ោងប្រាំបីហើយ។

5. តើម៉ោងប៉ុន្មានហើយ?

##### B. Put the words in the correct order.

ចូររៀបពាក្យទាំងនេះឱ្យបានជាឈ្ល័យត្រឹមត្រូវ។

1. o'clock / is / eight / It .

2. time / is / What / it ?

3. is / he / Where?

4. 8:30 / See / at / you.

#### Notes កំណត់សម្គាល់



# Unit 19

## How much is it? តើវាមានតម្លៃប៉ុន្មាន?



### I. Key words and phrases ពាក្យនិងឃ្លាគន្លឹះ

durian	ផ្លែទុរ	dollar	ដុល្លារ
riel	រៀល	rambutan	ផ្លែសាវម៉ាវ

- How much is it? តើវាមានតម្លៃប៉ុន្មាន? (ប្រើសម្រាប់របស់តែមួយ)
- How much are they? តើពួកវាមានតម្លៃប៉ុន្មាន? (ប្រើនៅពេលអ្នកចង់សួរតម្លៃនៃរបស់ច្រើន)
- What's that? តើនោះជាអ្វី?
- What are those? តើទាំងនោះជាអ្វី?

★ ពាក្យ **That** គឺខុសពី **This** ។ **That** គឺប្រើសម្រាប់បង្ហាញរបស់ដែលនៅឆ្ងាយ រីឯ **This** ប្រើសម្រាប់បង្ហាញរបស់ដែលនៅជិតអ្នក ។

ឧទាហរណ៍ **This pen** មានន័យថា ប៊ិចនេះ ហើយ **That pen** មានន័យថា ប៊ិចនោះ

★ **There you are.** ជាឃ្លាមួយដែលយើងប្រើនៅពេលដែលយើងហុចរបស់អ្វីមួយទៅឱ្យអ្នកណាម្នាក់ ។

### II. Conversation ការសន្ទនា

- Tom: What's that?
- Fruit seller: It's a durian.
- Tom: How much is it?
- Fruit seller: One dollar.
- Tom: What are those?
- Fruit seller: They are rambutans.
- Tom: How much are they?
- Fruit seller: 1,000 riel.
- Tom: OK, there you are.

### III. Practice ការអនុវត្ត

#### A. Matching ផ្គូផ្គង

- |                             |                         |
|-----------------------------|-------------------------|
| 1. _____ What are those?    | a. It's a durian.       |
| 2. _____ How much is it?    | b. They are 1,000 riel. |
| 3. _____ What's that?       | c. One dollar.          |
| 4. _____ How much are they? | d. They are rambutans.  |

#### B. Circle the correct answer. ចូរគូររង្វង់នៅលើចម្លើយដែលត្រឹមត្រូវ ។

- |  |   |
|--|---|
| 1. What are those?<br>a. It's a durian.<br>b. 1,000 riel.<br>c. They are rambutans<br>d. One dollar.                   | 3. What's that?<br>a. One dollar.<br>b. It's a durian.<br>c. They are rambutans.<br>d. 1,000 riel.                  |
| 2. How much are they?<br>a. They are 1,000 riel.<br>b. It's a durian.<br>c. It's one dollar.<br>d. They are rambutans. | 4. How much is it?<br>a. They are rambutans.<br>b. It's one dollar.<br>c. They are 1,000 riel.<br>d. It's a durian. |

### Notes កំណត់សម្គាល់



# **Review of units 16-19** **ការរំលឹកមេរៀនឡើងវិញពីទី ១៦-១៩**



## **I. Key words and phrases ពាក្យនិងឃ្លាគន្លឹះ**

old	អាយុ	year	ឆ្នាំ
time	ម៉ោង ឬ ពេល	mobile phone	ទូរស័ព្ទចល័ត ឬ ទូរស័ព្ទដៃ
number	លេខ	what	អ្វី
durian	ផ្លែទុរ	dollar	ដុល្លារ
riel	រៀល	rambutan	ផ្លែសាវម៉ាវ

- How old are you? តើអ្នកអាយុប៉ុន្មានហើយ?
- I'm twelve years old.= I'm twelve. ខ្ញុំអាយុដប់ពីរឆ្នាំ។
- I'm ... years old. ខ្ញុំអាយុ ... ឆ្នាំ។
- My number is ... លេខទូរស័ព្ទរបស់ខ្ញុំគឺ ...
- What time is it? តើម៉ោងប៉ុន្មានហើយ?
- It's eight o'clock. គឺម៉ោងប្រាំបីហើយ។

- How much is it? តើវាមានតម្លៃប៉ុន្មាន? (ប្រើសម្រាប់របស់តែមួយ)។
- How much are they? តើពួកវាមានតម្លៃប៉ុន្មាន? (ប្រើនៅពេលអ្នកចង់សួរតម្លៃនៃរបស់ច្រើន)។

- ★ o'clock ជាពាក្យមួយដែលប្រើសម្រាប់ម៉ោងគត់។
- ★ half past មានន័យថា លើសកន្លះម៉ោង ហើយឃ្លានេះឈរពីខាងមុខម៉ោង។
- ★ 0 (O or zero) មានន័យថា លេខសូន្យ ឬ ហ្សេរូ។

## **II. Practice ការអនុវត្ត**

### **A. Matching ផ្គូផ្គង**

- |   |                       |
|---|-----------------------|
| 1. ___ What's your mobile phone number? | I'm twelve years old. |
| 2. ___ What's that?                     | One dollar.           |
| 3. ___ What time is it?                 | It's 012 93 53 66     |
| 4. ___ How old are you?                 | It's a durian.        |
| 5. ___ How much is it?                  | It's eight o'clock.   |

### **B. Unscramble the letters.**

ចូររៀបអក្សរឱ្យបានជាពាក្យត្រឹមត្រូវ។

e.g. obok	<u>  b  o  o  k  </u>
1. dol	<u>          </u>
2. lmiobe	<u>          </u>
3. ryea	<u>          </u>
4. ietm	<u>          </u>
5. irduna	<u>          </u>
6. epohn	<u>          </u>
7. mburtana	<u>          </u>
8. enmbur	<u>          </u>
9. rtihty	<u>          </u>
10. orfyt	<u>          </u>

## **Notes កំណត់សម្គាល់**

---



---



---



---







# Word Search Game

Find the hidden words you have learned from unit 1-10 in the puzzle.

ចូរស្វែងរកពាក្យដែលអ្នកបានសិក្សាពីមេរៀនទី ១ ដល់ ទី១០ នៅក្នុងតារាងប្រស្នាតាមជួរឈរ ចុះក្រោម ជួរដេកទៅស្តាំ និងជួរទ្រូតចុះក្រោមទៅស្តាំ។

teacher student pagoda great blackboard  
where hello what your book  
friend province school **bike** from  
welcome grade name fine that

Example: **bike**

ឧទាហរណ៍: កង់

d	q	b	l	a	c	k	b	o	a	r	d	z	w	m	s	z
m	v	n	p	y	h	z	o	t	g	j	l	n	h	b	v	q
t	k	d	w	e	l	c	o	m	e	b	y	h	e	l	l	o
x	j	v	m	b	q	y	k	r	w	p	j	g	r	q	x	c
g	h	l	x	t	h	t	v	y	q	f	v	z	e	m	b	s
r	s	b	v	y	g	c	x	r	m	s	i	j	q	v	x	g
a	w	d	f	l	t	<b>b</b>	<b>i</b>	<b>k</b>	<b>e</b>	x	v	n	n	s	z	r
d	c	g	b	r	x	m	v	j	q	r	f	b	e	j	f	e
e	m	s	c	h	o	o	l	y	t	p	n	l	z	w	n	a
x	j	f	l	s	q	m	x	v	g	h	f	d	w	h	a	t
f	g	y	m	p	v	w	z	s	b	d	a	c	m	x	q	v
r	z	t	e	a	c	h	e	r	t	z	s	t	g	h	y	t
i	b	c	r	g	w	j	d	m	p	u	k	l	c	w	o	z
e	s	p	r	o	v	i	n	c	e	s	d	v	y	m	u	p
n	n	g	h	d	t	q	a	v	m	p	l	e	c	z	r	w
d	j	c	j	a	y	w	m	i	y	j	f	g	n	p	v	t
n	f	l	s	q	u	r	e	g	b	n	s	w	q	t	d	m

# ស្វែងរកពាក្យស្វែងរកពាក្យ

Find the hidden words you have learned from unit 11-20 in the puzzle.

ចូរស្វែងរកពាក្យដែលអ្នកបានសិក្សាពីមេរៀនទី ១១ ដល់ ទី២០ នៅក្នុងតារាងប្រស្នាតាមជួរឈរ ចុះក្រោម ជួរដេកទៅស្តាំ និងជួរទ្រូតចុះក្រោមទៅស្តាំ។

have family understand thirteen doctor  
chicken sister number durian sorry  
mother speak **father** brother farmer  
fifteen farm their also eleven

Example: **father**

ឧទាហរណ៍: ឪពុក

b	q	l	c	t	h	e	i	r	x	l	z	j	q	x	w	s
s	n	m	y	x	a	j	s	l	j	a	w	<b>f</b>	c	j	a	n
v	j	d	t	z	v	d	c	p	s	o	r	<b>a</b>	y	q	z	m
l	n	u	m	b	e	r	m	w	e	y	d	<b>t</b>	l	n	k	o
s	x	r	q	d	z	t	s	n	j	a	z	<b>h</b>	d	s	j	i
m	q	i	s	j	w	f	y	c	l	t	k	<b>e</b>	w	s	o	a
t	j	a	y	o	q	g	c	f	p	f	g	<b>r</b>	m	z	w	e
i	u	n	d	e	r	s	t	a	n	d	l	q	o	d	k	v
o	l	q	o	y	z	r	w	r	j	w	t	z	t	m	c	t
k	j	w	c	k	t	q	y	m	s	m	d	y	h	k	v	s
f	c	d	t	h	i	r	t	e	e	n	c	w	e	l	z	i
a	x	s	o	g	f	c	b	r	o	t	h	e	r	v	g	s
m	g	z	r	t	k	a	v	x	c	z	w	l	s	x	j	t
i	x	h	w	s	z	n	r	j	x	s	x	e	y	g	b	e
l	j	t	m	q	h	r	b	m	j	r	c	v	y	j	g	r
y	q	v	d	z	j	t	v	f	i	f	t	e	e	n	p	b
c	w	r	f	w	g	c	h	i	c	k	e	n	l	c	v	i



# Word List for English is Fun Book 1

## A

also	ដែរ ឬផងដែរ	Unit 14
are	គឺ	Unit 16

## B

bike	កង់	Unit 9
blackboard	ក្ដារខៀន	Unit 9
book	សៀវភៅ	Unit 9
brother	បងប្អូនប្រុស	Unit 11

## C

Cambodia	ប្រទេសកម្ពុជា	Unit 2
chicken	មាន់	Unit 14

## D

do	ធ្វើ	Unit 13
doctor	វេជ្ជបណ្ឌិត	Unit 13
dog	ឆ្កែ	Unit 9
dollar	ដុល្លារ	Unit 19
don't understand	មិនយល់	Unit 12
durian	ផ្លែទុរ	Unit 19

## E

eleven	ដប់មួយ	Unit 11
England	ប្រទេសអង់គ្លេស	Unit 2
English	ភាសាអង់គ្លេស	Unit 12

## F

family	គ្រួសារ	Unit 11
farm	កសិដ្ឋាន	Unit 14
farmer	កសិករ	Unit 13
father	ឪពុក	Unit 11
fifty	ហាសិប	Unit 17
fine	ស្រស់ប្បាយ	Unit 3

forty	សែសិប	Unit 17
friend	មិត្តភក្តិ	Unit 6
from	មកពី	Unit 2

## G

grade eight	ថ្នាក់ទីប្រាំបី	Unit 8
grade seven	ថ្នាក់ទីប្រាំពីរ	Unit 7
great	ល្អខ្លាំងណាស់ ឬអស្ចារ្យណាស់	Unit 3

## H

have	មាន	Unit 11
he	គាត់ (ភេទប្រុស)	Unit 4
hello=hi	សួស្ដី	Unit 1
her	របស់នាង ឬរបស់គាត់	Unit 4
his	របស់គាត់	Unit 4
how	តើប៉ុន្មានហើយ	Unit 16

## I

I	ខ្ញុំ	Unit 1
in	នៅក្នុង	Unit 7

## K

Khmer	ភាសាខ្មែរ	Unit 12
-------	-----------	---------

## M

mobile phone	ទូរស័ព្ទចល័ត ឬទូរស័ព្ទដៃ	Unit 17
mother	ម្តាយ	Unit 11
my	របស់ខ្ញុំ	Unit 1
name	ឈ្មោះ	Unit 1
not bad	មិនអីទេ	Unit 3
number	លេខ	Unit 17

# បញ្ជីពាក្យ

សម្រាប់សៀវភៅ English is Fun ភាគ១

## O

old	អាយុ	Unit 16
our	របស់ពួកយើង	Unit 14

## P

pagoda	វត្ត	Unit 9
pig	ជ្រូក	Unit 14
province	ខេត្ត	Unit 2

## R

rambutan	ផ្លែសារីម៉ារ	Unit 19
riel	រៀល	Unit 19

## S

school	សាលារៀន	Unit 6
she	គាត់ ឬនាង	Unit 4
sister	បងប្អូនស្រី	Unit 11
sorry	សុំទោស	Unit 12
speak	និយាយ	Unit 12
student	សិស្ស	Unit 8

## T

teacher	គ្រូបង្រៀន	Unit 6
that	នោះ	Unit 7
their	របស់ពួកគេ	Unit 14
they	ពួកគេ	Unit 14
thirty	សាមសិប	Unit 17
time	ម៉ោង ឬពេល	Unit 18
too	ផងដែរ	Unit 7
twelve	ដប់ពីរ	Unit 12
twenty	ម្ភៃ	Unit 17

## U

understand	យល់	Unit 12
------------	-----	---------

## W

we	ពួកយើង	Unit 14
welcome	សូមស្វាគមន៍	Unit 6
what	អ្វី	Unit 1
where	ឯណា ឬទីណា	Unit 2
who	នរណា	Unit 7

## Y

year	ឆ្នាំ	Unit 16
you	អ្នក	Unit 4
your	របស់អ្នក	Unit 1

# CONVERSATIONS

## ការសន្ទនា

### For English is Fun Book 1

### សម្រាប់សៀវភៅ English is Fun ៣១

#### Unit 1

**Tom:** Hello. សួស្ដី ។  
**Devi:** Hi. សួស្ដី ។  
**Tom:** What's your name? តើអ្នកឈ្មោះអ្វី?  
**Devi:** I'm Devi. ខ្ញុំឈ្មោះ ទេវី ។  
 What's your name? តើអ្នកឈ្មោះអ្វីដែរ?  
**Tom:** I'm Tom. ខ្ញុំឈ្មោះ ថម ។

#### Unit 2

**Devi:** Where are you from? តើអ្នកមកពីប្រទេសណា?  
**Tom:** I'm from England. ខ្ញុំមកពីប្រទេសអង់គ្លេស ។  
 Where are you from? តើអ្នកមកពីប្រទេសណាដែរ?  
**Devi:** I'm from Cambodia. ខ្ញុំមកពីប្រទេសកម្ពុជា ។

#### Unit 3

**Devi:** How are you? តើអ្នកសុខសប្បាយជាទេ?  
**Tom:** Fine, thanks. ខ្ញុំសុខសប្បាយជាទេ អរគុណ ។  
 And you? ចុះអ្នកវិញ?  
**Devi:** Great. ល្អខ្លាំងណាស់ ។

#### Unit 4

**Tom:** What's his name? តើគាត់ឈ្មោះអ្វី?  
**Devi:** His name's Thy. He's from គាត់ឈ្មោះ ថី ។ គាត់មកពី  
 Battambang province. ខេត្តបាត់ដំបង ។  
**Tom:** What's her name? តើនាងឈ្មោះអ្វី?  
**Devi:** Her name's Srey. នាងឈ្មោះ ស្រី ។  
 She's from Siem Reap. នាងមកពីខេត្តសៀមរាប ។

#### Unit 6

**Devi:** Tom, this is Mr Phearith. ថម នេះគឺជា លោក ភារិទ្ធ ។  
 He's my teacher. គាត់ជាគ្រូរបស់ខ្ញុំ ។  
**Tom:** Hello Mr Phearith. សួស្ដី លោក ភារិទ្ធ ។  
 Nice to meet you. រីករាយណាស់ដែលបានជួបអ្នក ។  
**Devi:** Mr Phearith, this is Tom. លោក ភារិទ្ធ នេះគឺជា ថម ។  
 He's my friend from គាត់មកពីប្រទេសអង់គ្លេស ។  
 England.  
**Mr Phearith:** Nice to meet you Tom. រីករាយណាស់ដែលបានជួបអ្នក ថម ។  
 Welcome to our school. សូមស្វាគមន៍ការមកកាន់សាលារៀន  
 របស់ពួកយើង ។

#### Unit 7

**Tom:** Who's that? តើនោះជានរណា?  
**Devi:** That's Chhorvoin. នោះគឺ ឆរវ៉ិន ។  
 She's my friend. នាងជាមិត្តភក្តិរបស់ខ្ញុំ ។  
**Tom:** Oh. And who's that? អូ ហើយនោះជានរណា?  
**Devi:** That's Makara. នោះគឺ មករា ។  
 He's in grade seven. គាត់រៀននៅថ្នាក់ទីប្រាំពីរ ។  
**Tom:** And who's that? ហើយនោះជានរណា?  
**Devi:** That's Davy. នោះគឺ ដាវី ។  
 She's in grade seven too. នាងក៏រៀននៅថ្នាក់ទីប្រាំពីរដែរ ។

#### Unit 8

**Tom:** Is he a student? តើគាត់ជាសិស្សឬ?  
**Devi:** Yes, he's a student. បាទ គាត់ជាសិស្ស ។  
**Tom:** Are you a teacher? តើអ្នកជាគ្រូបង្រៀនឬ?  
**Mr Phearith:** Yes, I am a teacher. បាទខ្ញុំជាគ្រូបង្រៀន ។  
**Tom:** Are you in grade seven? តើអ្នករៀននៅថ្នាក់ទីប្រាំពីរឬ?  
**Student:** No, I'm in grade eight. ទេ ខ្ញុំរៀននៅថ្នាក់ទីប្រាំបី ។

#### Unit 9

**Mr Phearith:** What's this? តើនេះជាអ្វី?  
**Student:** It's a bike. វាគឺជាកង់ ។  
**Mr Phearith:** Very good. ល្អខ្លាំងណាស់ ។  
 What's bike in Khmer? តើ bike ជាភាសាខ្មែរមានន័យដូចម្តេច?  
**Student:** កង់

## Unit 11

- Devi:** Tom, this is my family.  
This is my father, Sok  
and my mother Bopha.
- Tom:** Do you have brothers  
and sisters?
- Devi:** Yes, I have two brothers  
and one sister.
- ថម នេះជាគ្រួសាររបស់ខ្ញុំ ។  
នេះជាឪពុករបស់ខ្ញុំឈ្មោះ សុខ  
ហើយម្តាយរបស់ខ្ញុំឈ្មោះ បុប្ផា ។  
តើអ្នកមានបងប្អូនប្រុស  
និងបងប្អូនស្រីដែរ ឬទេ?  
បាទ ខ្ញុំមានបងប្អូនប្រុសពីរនាក់  
និង បងប្អូនស្រីមួយនាក់ ។

## Unit 12

- Sophea:** សូស្តី! ខ្ញុំឈ្មោះសុភា ។  
តើអ្នកឈ្មោះអ្វីដែរ?
- Tom:** Sorry, I don't understand.  
Do you speak English?
- Sophea:** Yes, I do.  
My name's Sophea.  
What's your name?
- Tom:** I'm Tom.
- Sophea:** Hi Tom.  
Do you speak Khmer?
- Tom:** No, I don't. Sorry.
- សុំទោស ខ្ញុំមិនយល់ទេ ។  
តើអ្នកចេះនិយាយភាសាអង់គ្លេសទេ?  
បាទ ខ្ញុំចេះ ។  
ខ្ញុំឈ្មោះ សុភា ។  
តើអ្នកឈ្មោះអ្វីដែរ?  
ខ្ញុំឈ្មោះ ថម ។  
សូស្តី ថម ។  
តើអ្នកចេះនិយាយភាសាខ្មែរទេ?  
ទេ ខ្ញុំមិនចេះទេ ។ សុំទោស ។

## Unit 13

- Tom:** Sophea, what do you do?
- Sophea:** I'm a doctor.
- Tom:** What does your father do?
- Sophea:** He's a farmer.
- Tom:** And your mother?
- Sophea:** She's a teacher.
- សុភា តើអ្នកធ្វើការអ្វី?  
ខ្ញុំជាវេជ្ជបណ្ឌិត ។  
តើឪពុករបស់អ្នកធ្វើការអ្វី?  
គាត់ជាកសិករ ។  
ហើយម្តាយរបស់អ្នកធ្វើការអ្វី?  
គាត់ជាគ្រូបង្រៀន ។

## Unit 14

- Samnang:** Hello Tom, welcome to  
our farm.
- Tom:** Hello Samnang.
- Samnang:** We have two...
- Tom:** Pigs?
- Samnang:** Yes, two pigs!
- Devi:** They also have lots of  
chickens.
- សូស្តី ថម សូមស្វាគមន៍ការមកកាន់  
កសិដ្ឋានរបស់ពួកយើង ។  
សូស្តី សំណាង ។  
ពួកយើងមាន... ពីរ ។  
ជ្រូក?  
បាទ ជ្រូកពីរ!  
ពួកគេក៏មានមាន់ច្រើនផងដែរ ។

## Unit 16

- Tom:** Devi, how old are you?
- Devi:** I'm twelve years old.  
And you?
- Tom:** I'm twelve too.
- ទេវី តើអ្នកអាយុប៉ុន្មាន?  
ខ្ញុំអាយុដប់ពីរឆ្នាំ ។  
ចុះអ្នកវិញ?  
ខ្ញុំក៏អាយុដប់ពីរឆ្នាំដែរ ។

## Unit 17

- Tom:** What's your mobile  
phone number?
- Devi:** My number is 077 271 234.  
What's yours?
- Tom:** It's 011 214 321.  
What's Sophea's number?
- Devi:** 031 215 428.
- តើទូរស័ព្ទដៃរបស់អ្នកលេខប៉ុន្មាន?  
លេខទូរស័ព្ទរបស់ខ្ញុំគឺ ០៧៧ ២៧១ ២៣៤ ។  
ចុះ ទូរស័ព្ទរបស់អ្នកលេខប៉ុន្មានដែរ?  
លេខទូរស័ព្ទរបស់ខ្ញុំគឺ ០១១ ២១៤ ៣២១ ។  
ចុះ ទូរស័ព្ទរបស់សុភាលេខប៉ុន្មានដែរ?  
០៣១ ២១៥ ៤២៨ ។

## Unit 18

- Devi:** What time is it?  
It's eight o'clock!  
Where is he?
- Devi:** Hello. Tom, where are you?
- Devi:** OK, see you at 8:30.
- តើម៉ោងប៉ុន្មានហើយ?  
គឺម៉ោងប្រាំបីហើយ!  
តើគាត់នៅឯណា?  
ទេវី ទូរស័ព្ទទៅ ថម  
សូស្តី ។ ថម តើអ្នកនៅឯណា?  
អញ្ចឹង ជួបគ្នានៅម៉ោង ៨:៣០ ។

## Unit 19

- Tom:** What's that?
- Fruit seller:** It's a durian.
- Tom:** How much is it?
- Fruit seller:** One dollar.
- Tom:** What are those?
- Fruit seller:** They are rambutans.
- Tom:** How much are they?
- Fruit seller:** 1,000 riel.
- Tom:** OK, there you are.
- តើនោះជាអ្វី?  
វាជាទុរេន  
តើវាមានតម្លៃប៉ុន្មាន?  
មួយដុល្លារ ។  
តើទាំងនោះជាអ្វី?  
ពួកវាជាផ្លែសាវម៉ាវ  
តើពួកវាមានតម្លៃប៉ុន្មាន?  
មួយពាន់រៀល ។  
អញ្ចឹង ខ្ញុំទិញ ។




Copyright ©2010 Education Support Center “KIZUNA”

*All rights reserved.*

No part of this publication may be reproduced, stored in a retrieval system, or transmitted, in any form or by any means, electronic, mechanical, photocopying, recording, or otherwise, without the prior written permission of Education Support Center “KIZUNA”.

**The textbook is:**

Funded by The Nippon Foundation  
Published by Education Support Center “KIZUNA”  
Editorially Supervised by Finn Aberdein, BBC Learning English  
Edited and Produced by Srey Soksaphat  
Len Vuthy  
Pheng Sopheap  
Junnosuke Matsushima  
Printing and designed by (Cambodia) Joho Service inc.  
Illustrated by Rou Ratana  
Issued Date 18 October 2014 (Fifth Edition)



**រក្សាសិទ្ធិចោល អង្គការមណ្ឌលគាំទ្រការអប់រំ “គីហ្សូណា” ឆ្នាំ២០១០**

**រក្សាសិទ្ធិ**

មិនអនុញ្ញាតឱ្យបុគ្គលណាម្នាក់ធ្វើការបោះពុម្ពផ្សាយសៀវភៅនេះឡើងវិញឬផ្តល់ជូន  
ឬរក្សាទិន្នន័យនៅក្នុងប្រព័ន្ធអេឡិចត្រូនិកបែបណាមួយដោយមិនបានសុំការអនុញ្ញាត  
ពីអង្គការមណ្ឌលគាំទ្រការអប់រំ “គីហ្សូណា” ឡើយ ។

**សៀវភៅសិក្សានេះ**

ឧបត្ថម្ភដោយ: មូលនិធិនីបប៉ុន  
បោះពុម្ពផ្សាយដោយ: អង្គការមណ្ឌលគាំទ្រការអប់រំ “គីហ្សូណា”  
និពន្ធដោយ: ហ្វីន អេបឺរដៀន  
កែសម្រួលដោយ: ស្រី សុភសាផាត  
ឡេន វុទ្ធី  
ផេង សុភាព  
ជុននូស៊ីកេ ម៉ាត់ស៊ីស៊ីម៉ា  
(ខេមបូឌា) យ៉ូហ្សូស៊ីស អ៊ីន  
រចនាទំព័រដោយ: រូ រតនា  
គំនូររូបភាពដោយ: រូ រតនា  
កាលបរិច្ឆេទបោះពុម្ព: ១៨ តុលា ២០១៤ (បោះពុម្ពលើកទី ៥)



# English is Fun

## Book One

English is Fun is a course designed to help Cambodians learn elementary English. It was developed to complement the national curriculum at grades seven, eight and nine, but its contents are useful to anyone beginning English.

The course consists of 120 radio programmes and six textbooks, as well as other supplementary materials. The radio programmes were produced by BBC Media Action and BBC Learning English and focus on improving listening, pronunciation and speaking skills with the help of native English speakers. This textbook presents the vocabulary and conversations from the English is Fun grade 7 radio programmes in a lively and colourful way, with pictures and practice exercises to make learning more engaging and enjoyable.

We hope this textbook helps you study, and that you too will think English is Fun.

This publication of this book was approved by the Ministry of Education, Youth and Sport under Prakas No. 2885 on 14 October 2010.

# English is Fun

## សៀវភៅភាគ១

English is Fun គឺជាវគ្គសិក្សាភាសាអង់គ្លេសដែលបង្កើតឡើងដើម្បីជួយឱ្យសិស្សានុសិស្សកម្ពុជាបានសិក្សាភាសាអង់គ្លេសចាប់ពីថ្នាក់ដំបូងប្រកបដោយភាពសប្បាយរីករាយ ។ វាគឺជាការបំពេញបន្ថែមនូវកម្មវិធីសិក្សាជាតិនៅថ្នាក់ទី៧ ទី៨ និង ទី៩ ខ្លឹមសារមេរៀនមានសារប្រយោជន៍ដល់ប្អូនៗ ដែលទើបចាប់ផ្តើមរៀនភាសាអង់គ្លេស ។

វគ្គសិក្សានេះមាន១២០កម្មវិធីវិទ្យុ និងសៀវភៅសិក្សាទាំង៦ ព្រមទាំងសម្ភារៈបន្ទាប់បន្សំផ្សេងទៀត។ កម្មវិធីសិក្សាតាមវិទ្យុត្រូវបានផលិតឡើងដោយវិទ្យុ និងអង្គការប៊ីប៊ីស៊ី ដោយផ្តោតទៅលើការអភិវឌ្ឍជំនាញ ស្តាប់ បញ្ចេញសំឡេង និងនិយាយ ដោយមានការជួយពីជនជាតិដើមដែលនិយាយភាសាអង់គ្លេស។ សៀវភៅសិក្សានេះបង្ហាញពីវាក្យស័ព្ទ និងការសន្ទនាដកស្រង់ពីកម្មវិធីវិទ្យុ English is Fun ថ្នាក់ទី៧ ដែលវាក្យស័ព្ទ និងឃ្លាសន្ទនាទាំងនោះមាននៅក្នុងជីវភាពរស់នៅប្រចាំថ្ងៃ រួមជាមួយនឹងការបង្ហាញរូបភាព និងលំហាត់អនុវត្តធ្វើឱ្យងាយស្រួលក្នុងការសិក្សា ។

យើងសង្ឃឹមថា សៀវភៅនេះនឹងធ្វើឱ្យប្អូនៗ សប្បាយរីករាយក្នុងការសិក្សាភាសាអង់គ្លេស ។

បានទទួលការអនុញ្ញាតឱ្យបោះពុម្ពផ្សាយពីក្រសួងអប់រំ យុវជន និងកីឡា តាមប្រកាសលេខ ២៨៨៥ អយក. ប្រក. ចុះថ្ងៃទី ១៤ ខែតុលា ឆ្នាំ ២០១០ ។